

МИНИСТЕРСТВО ПРОСВЕЩЕНИЯ РОССИЙСКОЙ ФЕДЕРАЦИИ

**Министерство образования, науки и молодежной политики
Краснодарского края**

Администрация муниципального образования город Краснодар

МАОУ СОШ № 104

РАССМОТРЕНО


СОГЛАСОВАНО


УТВЕРЖДЕНО



Руководитель МО

Заместитель директора

Директор

 Н.В.Надейкина

 Е.С. Белоус

  Директор

Протокол МО

Протокол педагогического

Приказ от 01.09.2024

№1 от 28.08.2024

совета №1 от 30.08.2024

РАБОЧАЯ ПРОГРАММА

(ID 4566936)

учебного предмета «Русский язык»

для обучающихся 1-3 классов

Краснодар 2024

ПОЯСНИТЕЛЬНАЯ ЗАПИСКА

Рабочая программа учебного предмета «Русский язык» (предметная область «Русский язык и литературное чтение») на уровне начального общего образования составлена на основе Требований к результатам освоения программы начального общего образования Федерального государственного образовательного стандарта начального общего образования (далее – ФГОС НОО), Федеральной образовательной программы начального общего образования (далее – ФОП НОО), Федеральной рабочей программы по учебному предмету «Русский язык» (далее – ФРП «Русский язык»), а также ориентирована на целевые приоритеты, сформулированные в федеральной рабочей программе воспитания.

ОБЩАЯ ХАРАКТЕРИСТИКА УЧЕБНОГО ПРЕДМЕТА «РУССКИЙ ЯЗЫК»

На уровне начального общего образования изучение русского языка имеет особое значение в развитии обучающегося. Приобретённые знания, опыт выполнения предметных и универсальных учебных действий на материале русского языка станут фундаментом обучения на уровне основного общего образования, а также будут востребованы в жизни.

Русский язык как средство познания действительности обеспечивает развитие интеллектуальных и творческих способностей обучающихся, формирует умения извлекать и анализировать информацию из различных текстов, навыки самостоятельной учебной деятельности. Изучение русского языка является основой всего процесса обучения на уровне начального общего образования, успехи в изучении этого предмета во многом определяют результаты обучающихся по другим учебным предметам.

Русский язык обладает значительным потенциалом в развитии функциональной грамотности обучающихся, особенно таких её компонентов, как языковая, коммуникативная, читательская, общекультурная и социальная грамотность.

Первичное знакомство с системой русского языка, богатством его выразительных возможностей, развитие умения правильно и эффективно использовать русский язык в различных сферах и ситуациях общения способствуют успешной социализации обучающегося. Русский язык, выполняя свои базовые функции общения и выражения мысли, обеспечивает межличностное и социальное взаимодействие, способствует формированию самосознания и мировоззрения личности, является важнейшим средством хранения и передачи информации, культурных традиций, истории русского

народа и других народов России. Свободное владение языком, умение выбирать нужные языковые средства во многом определяют возможность адекватного самовыражения взглядов, мыслей, чувств, проявления себя в различных жизненно важных для человека областях.

Изучение русского языка обладает огромным потенциалом присвоения традиционных социокультурных и духовно-нравственных ценностей, принятых в обществе правил и норм поведения, в том числе речевого, что способствует формированию внутренней позиции личности. Личностные достижения обучающегося непосредственно связаны с осознанием языка как явления национальной культуры, пониманием связи языка и мировоззрения народа. Значимыми личностными результатами являются развитие устойчивого познавательного интереса к изучению русского языка, формирование ответственности за сохранение чистоты русского языка.

ЦЕЛИ ИЗУЧЕНИЯ УЧЕБНОГО ПРЕДМЕТА «РУССКИЙ ЯЗЫК»

Изучение русского языка направлено на достижение следующих целей:

1) приобретение обучающимися первоначальных представлений о многообразии языков и культур на территории Российской Федерации, о языке как одной из главных духовнонравственных ценностей народа; понимание роли языка как основного средства общения; осознание значения русского языка как государственного языка Российской Федерации; понимание роли русского языка как языка межнационального общения; осознание правильной устной и письменной речи как показателя общей культуры человека;

2) овладение основными видами речевой деятельности на основе первоначальных представлений о нормах современного русского литературного языка: аудирование, говорение, чтение, письмо;

3) овладение первоначальными научными представлениями о системе русского языка: фонетика, графика, лексика, морфемика, морфология и синтаксис; об основных единицах языка, их признаках и особенностях употребления в речи; использование в речевой деятельности норм современного русского литературного языка (орфоэпических, лексических, грамматических, орфографических, пунктуационных) и речевого этикета;

4) использование в речевой деятельности норм современного русского литературного языка (орфоэпических, лексических, грамматических, орфографических, пунктуационных) и речевого этикета;

5) развитие функциональной грамотности, готовности к успешному взаимодействию с изменяющимся миром и дальнейшему успешному образованию.

Центральной идеей конструирования содержания и планируемых результатов обучения русскому языку является признание равной значимости работы по изучению системы языка и работы по совершенствованию речи обучающихся. Языковой материал призван сформировать первоначальные представления о структуре русского языка, способствовать усвоению норм русского литературного языка, орфографических и пунктуационных правил.

Развитие устной и письменной речи обучающихся направлено на решение практической задачи развития всех видов речевой деятельности, отработку навыков использования усвоенных норм русского литературного языка, речевых норм и правил речевого этикета в процессе устного и письменного общения.

Ряд задач по совершенствованию речевой деятельности решаются совместно с учебным предметом «Литературное чтение».

МЕСТО УЧЕБНОГО ПРЕДМЕТА «РУССКИЙ ЯЗЫК» В УЧЕБНОМ ПЛАНЕ

Общее число часов, отведённых на изучение «Русского языка», – 675 (5 часов в неделю в каждом классе): в 1 классе – 165 ч, во 2–3 классах – по 170 ч.

СОДЕРЖАНИЕ УЧЕБНОГО ПРЕДМЕТА

1 КЛАСС

Обучение грамоте

Развитие речи

Составление небольших рассказов на основе собственных игр, занятий.

Слово и предложение

Различение слова и предложения. Работа с предложением: выделение слов, изменение их порядка.

Восприятие слова как объекта изучения, материала для анализа. Наблюдение над значением слова. Выявление слов, значение которых требует уточнения.

Фонетика

Звуки речи. Единство звукового состава слова и его значения. Звуковой анализ слова, работа со звуковыми моделями: построение модели звукового состава слова, подбор слов, соответствующих заданной модели. Различение гласных и согласных звуков, гласных ударных и безударных, согласных твёрдых и мягких, звонких и глухих. Определение места ударения. Слог как минимальная произносительная единица. Количество слогов в слове. Ударный слог.

Графика

Различение звука и буквы: буква как знак звука. Слоговой принцип русской графики. Буквы гласных как показатель твёрдости — мягкости согласных звуков. Функции букв е, ё, ю, я. Мягкий знак как показатель мягкости предшествующего согласного звука в конце слова. Последовательность букв в русском алфавите.

Письмо

Ориентация на пространстве листа в тетради и на пространстве классной доски. Гигиенические требования, которые необходимо соблюдать во время письма.

Начертание письменных прописных и строчных букв. Письмо разборчивым, аккуратным почерком. Понимание функции небуквенных графических средств: пробела между словами, знака переноса. Письмо под

диктовку слов и предложений, написание которых не расходится с их произношением. Приёмы и последовательность правильного списывания текста.

Орфография и пунктуация

Правила правописания и их применение: отдельное написание слов; обозначение гласных после шипящих в сочетаниях жи, ши (в положении под ударением), ча, ща, чу, щу; прописная буква в начале предложения, в именах собственных (имена людей, клички животных); перенос по слогам слов без стечения согласных; знаки препинания в конце предложения.

СИСТЕМАТИЧЕСКИЙ КУРС

Общие сведения о языке

Язык как основное средство человеческого общения. Цели и ситуации общения.

Фонетика

Звуки речи. Гласные и согласные звуки, их различение. Ударение в слове. Гласные ударные и безударные. Твёрдые и мягкие согласные звуки, их различение. Звонкие и глухие согласные звуки, их различение. Согласный звук [й'] и гласный звук [и]. Шипящие [ж], [ш], [ч'], [щ'].

Слог. Количество слогов в слове. Ударный слог. Деление слов на слоги (простые случаи, без стечения согласных).

Графика

Звук и буква. Различение звуков и букв. Обозначение на письме твёрдости согласных звуков буквами а, о, у, ы, э; слова с буквой э. Обозначение на письме мягкости согласных звуков буквами е, ё, ю, я, и. Функции букв е, ё, ю, я. Мягкий знак как показатель мягкости предшествующего согласного звука в конце слова.

Установление соотношения звукового и буквенного состава слова в словах типа стол, конь.

Небуквенные графические средства: пробел между словами, знак переноса.

Русский алфавит: правильное название букв, их последовательность. Использование алфавита для упорядочения списка слов.

Орфоэпия

Произношение звуков и сочетаний звуков, ударение в словах в соответствии с нормами современного русского литературного языка (на ограниченном перечне слов, отрабатываемом в учебнике).

Лексика

Слово как единица языка (ознакомление).

Слово как название предмета, признака предмета, действия предмета (ознакомление).

Выявление слов, значение которых требует уточнения.

Синтаксис

Предложение как единица языка (ознакомление).

Слово, предложение (наблюдение над сходством и различием). Установление связи слов в предложении при помощи смысловых вопросов.

Восстановление деформированных предложений. Составление предложений из набора форм слов.

Орфография и пунктуация

Правила правописания и их применение:

раздельное написание слов в предложении;

прописная буква в начале предложения и в именах собственных: в именах и фамилиях людей, кличках животных;

перенос слов (без учёта морфемного членения слова);

гласные после шипящих в сочетаниях жи, ши (в положении под ударением), ча, ща, чу, щу;

сочетания чк, чн;

слова с непроверяемыми гласными и согласными (перечень слов в орфографическом словаре учебника);

знаки препинания в конце предложения: точка, вопросительный и восклицательный знаки.

Алгоритм списывания текста.

Развитие речи

Речь как основная форма общения между людьми. Текст как единица речи (ознакомление).

Ситуация общения: цель общения, с кем и где происходит общение. Ситуации устного общения (чтение диалогов по ролям, просмотр видеоматериалов, прослушивание аудиозаписи).

Нормы речевого этикета в ситуациях учебного и бытового общения (приветствие, прощание, извинение, благодарность, обращение с просьбой).

Составление небольших рассказов на основе наблюдений.

2 КЛАСС

Общие сведения о языке

Язык как основное средство человеческого общения и явление национальной культуры. Первоначальные представления о многообразии языкового пространства России и мира. Методы познания языка: наблюдение, анализ.

Фонетика и графика

Смыслоразличительная функция звуков; различение звуков и букв; различение ударных и безударных гласных звуков, согласного звука [й'] и гласного звука [и], твёрдых и мягких согласных звуков, звонких и глухих согласных звуков; шипящие согласные звуки [ж], [ш], [ч'], [щ']; обозначение на письме твёрдости и мягкости согласных звуков, функции букв е, ё, ю, я (повторение изученного в 1 классе).

Парные и непарные по твёрдости - мягкости согласные звуки.

Парные и непарные по звонкости - глухости согласные звуки.

Качественная характеристика звука: гласный - согласный; гласный ударный - безударный; согласный твёрдый - мягкий, парный - непарный; согласный звонкий - глухой, парный - непарный.

Функции ь: показатель мягкости предшествующего согласного в конце и в середине слова; разделительный. Использование на письме разделительных ь и Ъ.

Соотношение звукового и буквенного состава в словах с буквами е, ё, ю, я (в начале слова и после гласных).

Деление слов на слоги (в том числе при стечении согласных).

Использование знания алфавита при работе со словарями.

Небуквенные графические средства: пробел между словами, знак переноса, абзац (красная строка), пунктуационные знаки (в пределах изученного).

Орфоэпия

Произношение звуков и сочетаний звуков, ударение в словах в соответствии с нормами современного русского литературного языка (на ограниченном перечне слов, отрабатываемом в учебнике). Использование отработанного перечня слов (орфоэпического словаря учебника) для решения практических задач.

Лексика

Слово как единство звучания и значения. Лексическое значение слова (общее представление). Выявление слов, значение которых требует уточнения. Определение значения слова по тексту или уточнение значения с помощью толкового словаря.

Однозначные и многозначные слова (простые случаи, наблюдение).

Наблюдение за использованием в речи синонимов, антонимов.

Состав слова (морфемика)

Корень как обязательная часть слова. Однокоренные (родственные) слова. Признаки однокоренных (родственных) слов. Различение однокоренных слов и синонимов, однокоренных слов и слов с омонимичными корнями. Выделение в словах корня (простые случаи).

Окончание как изменяемая часть слова. Изменение формы слова с помощью окончания. Различение изменяемых и неизменяемых слов.

Суффикс как часть слова (наблюдение). Приставка как часть слова (наблюдение).

Морфология

Имя существительное (ознакомление): общее значение, вопросы («кто?», «что?»), употребление в речи.

Глагол (ознакомление): общее значение, вопросы («что делать?», «что сделать?» и другие), употребление в речи.

Имя прилагательное (ознакомление): общее значение, вопросы («какой?», «какая?», «какое?», «какие?»), употребление в речи.

Предлог. Отличие предлогов от приставок. Наиболее распространённые предлоги: в, на, из, без, над, до, у, о, об и другое.

Синтаксис

Порядок слов в предложении; связь слов в предложении (повторение).

Предложение как единица языка. Предложение и слово. Отличие предложения от слова. Наблюдение за выделением в устной речи одного из слов предложения (логическое ударение).

Виды предложений по цели высказывания: повествовательные, вопросительные, побудительные предложения.

Виды предложений по эмоциональной окраске (по интонации): восклицательные и невосклицательные предложения.

Орфография и пунктуация

Прописная буква в начале предложения и в именах собственных (имена и фамилии людей, клички животных); знаки препинания в конце предложения; перенос слов со строки на строку (без учёта морфемного членения слова); гласные после шипящих в сочетаниях жи, ши (в положении под ударением), ча, ща, чу, щу; сочетания чк, чн (повторение правил правописания, изученных в 1 классе).

Орфографическая зоркость как осознание места возможного возникновения орфографической ошибки. Понятие орфограммы. Различные способы решения орфографической задачи в зависимости от места орфограммы в слове. Использование орфографического словаря учебника для определения (уточнения) написания слова. Контроль и самоконтроль при проверке собственных и предложенных текстов.

Правила правописания и их применение:

разделительный мягкий знак;

сочетания чт, щн, нч;

проверяемые безударные гласные в корне слова;

парные звонкие и глухие согласные в корне слова;

непроверяемые гласные и согласные (перечень слов в орфографическом словаре учебника);

прописная буква в именах собственных: имена, фамилии, отчества людей, клички животных, географические названия;

раздельное написание предлогов с именами существительными.

Развитие речи

Выбор языковых средств в соответствии с целями и условиями устного общения для эффективного решения коммуникативной задачи (для ответа на заданный вопрос, для выражения собственного мнения). Умение вести разговор (начать, поддержать, закончить разговор, привлечь внимание и другое). Практическое овладение

диалогической формой речи. Соблюдение норм речевого этикета и орфоэпических норм в ситуациях учебного и бытового общения. Умение договариваться и приходить к общему решению в совместной деятельности при проведении парной и групповой работы.

Составление устного рассказа по репродукции картины. Составление устного рассказа с опорой на личные наблюдения и на вопросы.

Текст. Признаки текста: смысловое единство предложений в тексте; последовательность предложений в тексте; выражение в тексте законченной мысли. Тема текста. Основная мысль. Заглавие текста. Подбор заголовков к предложенным текстам. Последовательность частей текста (абзацев). Корректирование текстов с нарушенным порядком предложений и абзацев.

Типы текстов: описание, повествование, рассуждение, их особенности (первичное ознакомление).

Поздравление и поздравительная открытка.

Понимание текста: развитие умения формулировать простые выводы на основе информации, содержащейся в тексте. Выразительное чтение текста вслух с соблюдением правильной интонации.

Подробное изложение повествовательного текста объёмом 30-45 слов с опорой на вопросы.

3 КЛАСС

Сведения о русском языке

Русский язык как государственный язык Российской Федерации. Методы познания языка: наблюдение, анализ, лингвистический эксперимент.

Фонетика и графика

Звуки русского языка: гласный (согласный); гласный ударный (безударный); согласный твёрдый (мягкий), парный (непарный); согласный глухой (звонкий), парный (непарный); функции разделительных мягкого и твёрдого знаков, условия использования на письме разделительных мягкого и твёрдого знаков (повторение изученного).

Соотношение звукового и буквенного состава в словах с разделительными ь и ъ, в словах с непроизносимыми согласными.

Использование алфавита при работе со словарями, справочниками, каталогами.

Орфоэпия

Нормы произношения звуков и сочетаний звуков; ударение в словах в соответствии с нормами современного русского литературного языка (на ограниченном перечне слов, отрабатываемом в учебнике).

Использование орфоэпического словаря для решения практических задач.

Лексика

Повторение: лексическое значение слова.

Прямое и переносное значение слова (ознакомление). Устаревшие слова (ознакомление).

Состав слова (морфемика)

Корень как обязательная часть слова; однокоренные (родственные) слова; признаки однокоренных (родственных) слов; различение однокоренных слов и синонимов, однокоренных слов и слов с омонимичными корнями; выделение в словах корня (простые случаи); окончание как изменяемая часть слова (повторение изученного).

Однокоренные слова и формы одного и того же слова. Корень, приставка, суффикс - значимые части слова. Нулевое окончание (ознакомление). Выделение в словах с однозначно выделяемыми морфемами окончания, корня, приставки, суффикса.

Морфология

Части речи.

Имя существительное: общее значение, вопросы, употребление в речи. Имена существительные единственного и множественного числа. Имена существительные мужского, женского и среднего рода. Падеж имён существительных. Определение падежа, в котором употреблено имя существительное. Изменение имён существительных по падежам и числам (склонение). Имена существительные 1, 2, 3го склонения. Имена существительные одушевлённые и неодушевлённые.

Имя прилагательное: общее значение, вопросы, употребление в речи. Зависимость формы имени прилагательного от формы имени существительного. Изменение имён прилагательных по родам, числам и падежам (кроме имён прилагательных на -ий, -ов, -ин). Склонение имён прилагательных.

Местоимение (общее представление). Личные местоимения, их употребление в речи. Использование личных местоимений для устранения неоправданных повторов в тексте.

Глагол: общее значение, вопросы, употребление в речи. Неопределённая форма глагола. Настоящее, будущее, прошедшее время глаголов. Изменение глаголов по временам, числам. Род глаголов в прошедшем времени.

Частица не, её значение.

Синтаксис

Предложение. Установление при помощи смысловых (синтаксических) вопросов связи между словами в предложении. Главные члены предложения - подлежащее и сказуемое. Второстепенные члены предложения (без деления на виды). Предложения распространённые и нераспространённые.

Наблюдение за однородными членами предложения с союзами и, а, но и без союзов.

Орфография и пунктуация

Орфографическая зоркость как осознание места возможного возникновения орфографической ошибки, различные способы решения орфографической задачи в зависимости от места орфограммы в слове; контроль и самоконтроль при проверке собственных и предложенных текстов (повторение и применение на новом орфографическом материале).

Использование орфографического словаря для определения (уточнения) написания слова.

Правила правописания и их применение:

разделительный твёрдый знак;

непроизносимые согласные в корне слова;

мягкий знак после шипящих на конце имён существительных;

безударные гласные в падежных окончаниях имён существительных (на уровне наблюдения);

безударные гласные в падежных окончаниях имён прилагательных (на уровне наблюдения);

раздельное написание предлогов с личными местоимениями;

непроверяемые гласные и согласные (перечень слов в орфографическом словаре учебника);

раздельное написание частицы не с глаголами.

Развитие речи

Нормы речевого этикета: устное и письменное приглашение, просьба, извинение, благодарность, отказ и другое. Соблюдение норм речевого этикета и орфоэпических норм в ситуациях учебного и бытового общения.

Речевые средства, помогающие: формулировать и аргументировать собственное мнение в диалоге и дискуссии;

договариваться и приходить к общему решению в совместной деятельности; контролировать (устно координировать) действия при проведении парной и групповой работы.

Особенности речевого этикета в условиях общения с людьми, плохо владеющими русским языком.

Повторение и продолжение работы с текстом, начатой во 2 классе: признаки текста, тема текста, основная мысль текста, заголовок, редактирование текстов с нарушенным порядком предложений и абзацев.

План текста. Составление плана текста, написание текста по заданному плану. Связь предложений в тексте с помощью личных местоимений, синонимов, союзов и, а, но. Ключевые слова в тексте.

Определение типов текстов (повествование, описание, рассуждение) и создание собственных текстов заданного типа.

Жанр письма, объявления.

Изложение текста по коллективно или самостоятельно составленному плану.

Изучающее чтение. Функции ознакомительного чтения, ситуации применения.

ПЛАНИРУЕМЫЕ ОБРАЗОВАТЕЛЬНЫЕ РЕЗУЛЬТАТЫ

Изучение русского языка на уровне начального общего образования направлено на достижение обучающимися личностных, метапредметных и предметных результатов освоения учебного предмета.

ЛИЧНОСТНЫЕ РЕЗУЛЬТАТЫ

В результате изучения предмета «Русский язык» в начальной школе у обучающегося будут сформированы следующие личностные результаты:

гражданско-патриотического воспитания:

- становление ценностного отношения к своей Родине, в том числе через изучение русского языка, отражающего историю и культуру страны;
- осознание своей этнокультурной и российской гражданской идентичности, понимание роли русского языка как государственного языка Российской Федерации и языка межнационального общения народов России;

- осознание своей сопричастности к прошлому, настоящему и будущему своей страны и родного края, в том числе через обсуждение ситуаций при работе с текстами на уроках русского языка;
- проявление уважения к своему и другим народам, формируемое в том числе на основе примеров из текстов, с которыми идёт работа на уроках русского языка;
- первоначальные представления о человеке как члене общества, о правах и ответственности, уважении и достоинстве человека, о нравственно-этических нормах поведения и правилах межличностных отношений, в том числе отражённых в текстах, с которыми идёт работа на уроках русского языка;

духовно-нравственного воспитания:

- осознание языка как одной из главных духовно-нравственных ценностей народа;
- признание индивидуальности каждого человека с опорой на собственный жизненный и читательский опыт;
- проявление сопереживания, уважения и доброжелательности, в том числе с использованием адекватных языковых средств для выражения своего состояния и чувств;
- неприятие любых форм поведения, направленных на причинение физического и морального вреда другим людям (в том числе связанного с использованием недопустимых средств языка);

эстетического воспитания:

- уважительное отношение и интерес к художественной культуре, восприимчивость к разным видам искусства, традициям и творчеству своего и других народов;
- стремление к самовыражению в искусстве слова; осознание важности русского языка как средства общения и самовыражения;

физического воспитания, формирования культуры здоровья и эмоционального благополучия:

- соблюдение правил безопасного поиска в информационной среде дополнительной информации в процессе языкового образования;
- бережное отношение к физическому и психическому здоровью, проявляющееся в выборе приемлемых способов речевого самовыражения и соблюдении норм речевого этикета и правил общения;

трудового воспитания:

- осознание ценности труда в жизни человека и общества (в том числе благодаря примерам из текстов, с которыми идёт работа на уроках русского языка), интерес к различным профессиям, возникающий при обсуждении примеров из текстов, с которыми идёт работа на уроках русского языка;

экологического воспитания:

- бережное отношение к природе, формируемое в процессе работы с текстами;
- неприятие действий, приносящих вред природе;

ценности научного познания:

- первоначальные представления о научной картине мира, в том числе первоначальные представления о системе языка как одной из составляющих целостной научной картины мира;
- познавательные интересы, активность, инициативность, любознательность и самостоятельность в познании, в том числе познавательный интерес к изучению русского языка, активность и самостоятельность в его познании.

МЕТАПРЕДМЕТНЫЕ РЕЗУЛЬТАТЫ

В результате изучения русского языка на уровне начального общего образования у обучающегося будут сформированы познавательные универсальные учебные действия, коммуникативные универсальные учебные действия, регулятивные универсальные учебные действия, совместная деятельность.

У обучающегося будут сформированы следующие **базовые логические действия как часть познавательных универсальных учебных действий:**

- сравнивать различные языковые единицы (звуки, слова, предложения, тексты), устанавливать основания для сравнения языковых единиц (частеречная принадлежность, грамматический признак, лексическое значение и другое); устанавливать аналогии языковых единиц;
- объединять объекты (языковые единицы) по определённому признаку;
- определять существенный признак для классификации языковых единиц (звуков, частей речи, предложений, текстов); классифицировать языковые единицы;

- находить в языковом материале закономерности и противоречия на основе предложенного учителем алгоритма наблюдения; анализировать алгоритм действий при работе с языковыми единицами, самостоятельно выделять учебные операции при анализе языковых единиц;
- выявлять недостаток информации для решения учебной и практической задачи на основе предложенного алгоритма, формулировать запрос на дополнительную информацию;
- устанавливать причинноследственные связи в ситуациях наблюдения за языковым материалом, делать выводы.

У обучающегося будут сформированы следующие **базовые исследовательские действия как часть познавательных универсальных учебных действий**:

- с помощью учителя формулировать цель, планировать изменения языкового объекта, речевой ситуации;
- сравнивать несколько вариантов выполнения задания, выбирать наиболее целесообразный (на основе предложенных критериев);
- проводить по предложенному плану несложное лингвистическое миниисследование, выполнять по предложенному плану проектное задание;
- формулировать выводы и подкреплять их доказательствами на основе результатов проведённого наблюдения за языковым материалом (классификации, сравнения, исследования); формулировать с помощью учителя вопросы в процессе анализа предложенного языкового материала;
- прогнозировать возможное развитие процессов, событий и их последствия в аналогичных или сходных ситуациях.

У обучающегося будут сформированы следующие умения **работать с информацией как часть познавательных универсальных учебных действий**:

- выбирать источник получения информации: нужный словарь для получения запрашиваемой информации, для уточнения;
- согласно заданному алгоритму находить представленную в явном виде информацию в предложенном источнике: в словарях, справочниках;
- распознавать достоверную и недостоверную информацию самостоятельно или на основании предложенного учителем способа её проверки (обращаясь к словарям, справочникам, учебнику);

- соблюдать с помощью взрослых (педагогических работников, родителей, законных представителей) правила информационной безопасности при поиске информации в информационно-телекоммуникационной сети «Интернет» (информации о написании и произношении слова, о значении слова, о происхождении слова, о синонимах слова);
- анализировать и создавать текстовую, видео, графическую, звуковую информацию в соответствии с учебной задачей;
- понимать лингвистическую информацию, зафиксированную в виде таблиц, схем; самостоятельно создавать схемы, таблицы для представления лингвистической информации.

У обучающегося будут сформированы следующие умения **общения как часть коммуникативных универсальных учебных действий:**

- воспринимать и формулировать суждения, выражать эмоции в соответствии с целями и условиями общения в знакомой среде;
- проявлять уважительное отношение к собеседнику, соблюдать правила ведения диалоги и дискуссии;
- признавать возможность существования разных точек зрения;
- корректно и аргументированно высказывать своё мнение;
- строить речевое высказывание в соответствии с поставленной задачей;
- создавать устные и письменные тексты (описание, рассуждение, повествование) в соответствии с речевой ситуацией;
- готовить небольшие публичные выступления о результатах парной и групповой работы, о результатах наблюдения, выполненного миниисследования, проектного задания;
- подбирать иллюстративный материал (рисунки, фото, плакаты) к тексту выступления.

У обучающегося будут сформированы следующие умения **самоорганизации как части регулятивных универсальных учебных действий:**

- планировать действия по решению учебной задачи для получения результата;
- выстраивать последовательность выбранных действий.

У обучающегося будут сформированы следующие умения **самоконтроля как части регулятивных универсальных учебных действий:**

- устанавливать причины успеха (неудач) учебной деятельности;
- корректировать свои учебные действия для преодоления речевых и орфографических ошибок;
- соотносить результат деятельности с поставленной учебной задачей по выделению, характеристике, использованию языковых единиц;
- находить ошибку, допущенную при работе с языковым материалом, находить орфографическую и пунктуационную ошибку;
- сравнивать результаты своей деятельности и деятельности одноклассников, объективно оценивать их по предложенным критериям.

У обучающегося будут сформированы следующие умения **совместной деятельности**:

- формулировать краткосрочные и долгосрочные цели (индивидуальные с учётом участия в коллективных задачах) в стандартной (типовой) ситуации на основе предложенного учителем формата планирования, распределения промежуточных шагов и сроков;
- принимать цель совместной деятельности, коллективно строить действия по её достижению: распределять роли, договариваться, обсуждать процесс и результат совместной работы;
- проявлять готовность руководить, выполнять поручения, подчиняться, самостоятельно разрешать конфликты;
- ответственно выполнять свою часть работы;
- оценивать свой вклад в общий результат;
- выполнять совместные проектные задания с опорой на предложенные образцы.

ПРЕДМЕТНЫЕ РЕЗУЛЬТАТЫ

1 КЛАСС

К концу обучения в первом классе обучающийся научится:

- различать слово и предложение; вычленять слова из предложений;
- вычленять звуки из слова;

- различать гласные и согласные звуки (в том числе различать в словах согласный звук [й'] и гласный звук [и]);
- различать ударные и безударные гласные звуки;
- различать согласные звуки: мягкие и твёрдые, звонкие и глухие (вне слова и в слове);
- различать понятия «звук» и «буква»;
- определять количество слогов в слове; делить слова на слоги (простые случаи: слова без стечения согласных); определять в слове ударный слог;
- обозначать на письме мягкость согласных звуков буквами е, ё, ю, я и буквой ь в конце слова;
- правильно называть буквы русского алфавита; использовать знание последовательности букв русского алфавита для упорядочения небольшого списка слов;
- писать аккуратным разборчивым почерком без искажений прописные и строчные буквы, соединения букв, слова;
- применять изученные правила правописания: отдельное написание слов в предложении; знаки препинания в конце предложения: точка, вопросительный и восклицательный знаки; прописная буква в начале предложения и в именах собственных (имена и фамилии людей, клички животных); перенос слов по слогам (простые случаи: слова из слогов типа «согласный + гласный»); гласные после шипящих в сочетаниях жи, ши (в положении под ударением), ча, ща, чу, шу; непроверяемые гласные и согласные (перечень слов в орфографическом словаре учебника);
- правильно списывать (без пропусков и искажений букв) слова и предложения, тексты объёмом не более 25 слов;
- писать под диктовку (без пропусков и искажений букв) слова, предложения из 3-5 слов, тексты объёмом не более 20 слов, правописание которых не расходится с произношением;
- находить и исправлять ошибки на изученные правила, описки;
- понимать прослушанный текст;
- читать вслух и про себя (с пониманием) короткие тексты с соблюдением интонации и пауз в соответствии со знаками препинания в конце предложения;
- находить в тексте слова, значение которых требует уточнения;

- составлять предложение из набора форм слов;
- устно составлять текст из 3-5 предложений по сюжетным картинкам и на основе наблюдений;
- использовать изученные понятия в процессе решения учебных задач.

2 КЛАСС

К концу обучения во **втором классе** обучающийся научится:

- осознавать язык как основное средство общения;
- характеризовать согласные звуки вне слова и в слове по заданным параметрам: согласный парный (непарный) по твёрдости (мягкости); согласный парный (непарный) по звонкости (глухости);
- определять количество слогов в слове; делить слово на слоги (в том числе слова со стечением согласных);
- устанавливать соотношение звукового и буквенного состава слова, в том числе с учётом функций букв е, ё, ю, я;
- обозначать на письме мягкость согласных звуков буквой мягкий знак в середине слова;
- находить однокоренные слова;
- выделять в слове корень (простые случаи);
- выделять в слове окончание;
- выявлять в тексте случаи употребления многозначных слов, понимать их значения и уточнять значение по учебным словарям; выявлять случаи употребления синонимов и антонимов (без называния терминов);
- распознавать слова, отвечающие на вопросы «кто?», «что?»;
- распознавать слова, отвечающие на вопросы «что делать?», «что сделать?» и другие;
- распознавать слова, отвечающие на вопросы «какой?», «какая?», «какое?», «какие?»;
- определять вид предложения по цели высказывания и по эмоциональной окраске;
- находить место орфограммы в слове и между словами на изученные правила;
- применять изученные правила правописания, в том числе: сочетания чк, чн, чт; щн, нч; проверяемые безударные гласные в корне слова; парные звонкие и глухие согласные в корне слова; непроверяемые гласные и согласные (перечень слов в орфографическом словаре учебника); прописная буква в именах,

отчествах, фамилиях людей, кличках животных, географических названиях; раздельное написание предлогов с именами существительными, разделительный мягкий знак;

- правильно списывать (без пропусков и искажений букв) слова и предложения, тексты объёмом не более 50 слов;
- писать под диктовку (без пропусков и искажений букв) слова, предложения, тексты объёмом не более 45 слов с учётом изученных правил правописания;
- находить и исправлять ошибки на изученные правила, описки;
- пользоваться толковым, орфографическим, орфоэпическим словарями учебника;
- строить устное диалогическое и монологическое высказывание (2-4 предложения на определённую тему, по наблюдениям) с соблюдением орфоэпических норм, правильной интонации;
- формулировать простые выводы на основе прочитанного (услышанного) устно и письменно (1-2 предложения);
- составлять предложения из слов, устанавливая между ними смысловую связь по вопросам;
- определять тему текста и озаглавливать текст, отражая его тему;
- составлять текст из разрозненных предложений, частей текста;
- писать подробное изложение повествовательного текста объёмом 30-45 слов с опорой на вопросы;
- объяснять своими словами значение изученных понятий; использовать изученные понятия в процессе решения учебных задач.

3 КЛАСС

К концу обучения в **третьем классе** обучающийся научится:

- объяснять значение русского языка как государственного языка Российской Федерации;
- характеризовать, сравнивать, классифицировать звуки вне слова и в слове по заданным параметрам;
- производить звукобуквенный анализ слова (в словах с орфограммами; без транскрибирования);
- определять функцию разделительных мягкого и твёрдого знаков в словах; устанавливать соотношение звукового и буквенного состава, в том числе с учётом функций букв е, ё, ю, я, в словах с разделительными ь, ь, в словах с непроизносимыми согласными;

- различать однокоренные слова и формы одного и того же слова; различать однокоренные слова и слова с омонимичными корнями (без называния термина); различать однокоренные слова и синонимы;
- находить в словах с однозначно выделяемыми морфемами окончание, корень, приставку, суффикс;
- выявлять случаи употребления синонимов и антонимов; подбирать синонимы и антонимы к словам разных частей речи;
- распознавать слова, употреблённые в прямом и переносном значении (простые случаи);
- определять значение слова в тексте;
- распознавать имена существительные; определять грамматические признаки имён существительных: род, число, падеж; склонять в единственном числе имена существительные с ударными окончаниями;
- распознавать имена прилагательные; определять грамматические признаки имён прилагательных: род, число, падеж;
- изменять имена прилагательные по падежам, числам, родам (в единственном числе) в соответствии с падежом, числом и родом имён существительных;
- распознавать глаголы; различать глаголы, отвечающие на вопросы «что делать?» и «что сделать?»; определять грамматические признаки глаголов: форму времени, число, род (в прошедшем времени); изменять глагол по временам (простые случаи), в прошедшем времени - по родам;
- распознавать личные местоимения (в начальной форме);
- использовать личные местоимения для устранения неоправданных повторов в тексте;
- различать предлоги и приставки;
- определять вид предложения по цели высказывания и по эмоциональной окраске;
- находить главные и второстепенные (без деления на виды) члены предложения;
- распознавать распространённые и нераспространённые предложения;
- находить место орфограммы в слове и между словами на изученные правила; применять изученные правила правописания, в том числе непроверяемые гласные и согласные (перечень слов в орфографическом словаре учебника); произносимые согласные в корне слова; разделительный твёрдый знак; мягкий знак после шипящих на конце имён существительных; не с глаголами; раздельное написание предлогов со словами;
- правильно списывать слова, предложения, тексты объёмом не более 70 слов;

- писать под диктовку тексты объёмом не более 65 слов с учётом изученных правил правописания;
- находить и исправлять ошибки на изученные правила, описки;
- понимать тексты разных типов, находить в тексте заданную информацию;
- формулировать устно и письменно на основе прочитанной (услышанной) информации простые выводы (1-2 предложения);
- строить устное диалогическое и монологическое высказывание (3-5 предложений на определённую тему, по результатам наблюдений) с соблюдением орфоэпических норм, правильной интонации; создавать небольшие устные и письменные тексты (2-4 предложения), содержащие приглашение, просьбу, извинение, благодарность, отказ, с использованием норм речевого этикета;
- определять связь предложений в тексте (с помощью личных местоимений, синонимов, союзов и, а, но);
- определять ключевые слова в тексте;
- определять тему текста и основную мысль текста;
- выявлять части текста (абзацы) и отражать с помощью ключевых слов или предложений их смысловое содержание;
- составлять план текста, создавать по нему текст и корректировать текст;
- писать подробное изложение по заданному, коллективно или самостоятельно составленному плану;
- объяснять своими словами значение изученных понятий, использовать изученные понятия в процессе решения учебных задач;
- уточнять значение слова с помощью толкового словаря.

ТЕМАТИЧЕСКОЕ ПЛАНИРОВАНИЕ

1 КЛАСС

№ п/п	Наименование разделов и тем программы	Количество часов			Электронные (цифровые) образовательные ресурсы
		Всего	Контрольные работы	Практические работы	

Раздел 1. Обучение грамоте					
1.1	Слово и предложение	5			Библиотека ЦОК https://m.edsoo.ru/7f410de8
1.2	Фонетика	23			Библиотека ЦОК https://m.edsoo.ru/7f410de8
1.3	Письмо	70			Библиотека ЦОК https://m.edsoo.ru/7f410de8
1.4	Развитие речи	2			Библиотека ЦОК https://m.edsoo.ru/7f410de8
Итого по разделу		100			
Раздел 2. Систематический курс					
2.1	Общие сведения о языке	1			Библиотека ЦОК https://m.edsoo.ru/7f410de8
2.2	Фонетика	4			Библиотека ЦОК https://m.edsoo.ru/7f410de8
2.3	Графика	4			Библиотека ЦОК https://m.edsoo.ru/7f410de8
2.4	Лексика и морфология	12			Библиотека ЦОК https://m.edsoo.ru/7f410de8
2.5	Синтаксис	5			Библиотека ЦОК https://m.edsoo.ru/7f410de8
2.6	Орфография и пунктуация	14			Библиотека ЦОК https://m.edsoo.ru/7f410de8
2.7	Развитие речи	10			Библиотека ЦОК https://m.edsoo.ru/7f410de8
Итого по разделу		50			
Резервное время		15			

ОБЩЕЕ КОЛИЧЕСТВО ЧАСОВ ПО ПРОГРАММЕ	165	0	0	
-------------------------------------	-----	---	---	--

2 КЛАСС

№ п/п	Наименование разделов и тем программы	Количество часов			Электронные (цифровые) образовательные ресурсы
		Всего	Контрольные работы	Практические работы	
1	Общие сведения о языке	1			Библиотека ЦОК https://m.edsoo.ru/7f410de8
2	Фонетика и графика	6			Библиотека ЦОК https://m.edsoo.ru/7f410de8
3	Лексика	10			Библиотека ЦОК https://m.edsoo.ru/7f410de8
4	Состав слова	14			Библиотека ЦОК https://m.edsoo.ru/7f410de8
5	Морфология	19			Библиотека ЦОК https://m.edsoo.ru/7f410de8
6	Синтаксис	8			Библиотека ЦОК https://m.edsoo.ru/7f410de8
7	Орфография и пунктуация	50	8		Библиотека ЦОК https://m.edsoo.ru/7f410de8
8	Развитие речи	30			Библиотека ЦОК https://m.edsoo.ru/7f410de8
Резервное время		32	4		Библиотека ЦОК https://m.edsoo.ru/7f410de8
ОБЩЕЕ КОЛИЧЕСТВО ЧАСОВ ПО ПРОГРАММЕ		170	12	0	

3 КЛАСС

№ п/п	Наименование разделов и тем программы	Количество часов			Электронные (цифровые) образовательные ресурсы
		Всего	Контрольные работы	Практические работы	
1	Общие сведения о языке	1			Библиотека ЦОК https://m.edsoo.ru/7f410de8
2	Фонетика и графика	2			Библиотека ЦОК https://m.edsoo.ru/7f410de8
3	Лексика	5			Библиотека ЦОК https://m.edsoo.ru/7f410de8
4	Состав слова	9			Библиотека ЦОК https://m.edsoo.ru/7f410de8
5	Морфология	43			Библиотека ЦОК https://m.edsoo.ru/7f410de8
6	Синтаксис	13			Библиотека ЦОК https://m.edsoo.ru/7f410de8
7	Орфография и пунктуация	50			Библиотека ЦОК https://m.edsoo.ru/7f410de8
8	Развитие речи	30			Библиотека ЦОК https://m.edsoo.ru/7f410de8
Резервное время		17	5		
ОБЩЕЕ КОЛИЧЕСТВО ЧАСОВ ПО ПРОГРАММЕ		170	5	0	

ВАРИАНТ 1. ПОУРОЧНОЕ ПЛАНИРОВАНИЕ ДЛЯ ПЕДАГОГОВ, ИСПОЛЬЗУЮЩИХ УЧЕБНИКИ «АЗБУКА» (АВТОРЫ В.Г.ГОРЕЦКИЙ И ДР.), «РУССКИЙ ЯЗЫК. 1-4 КЛАСС. (АВТОРЫ В.П. КАНАКИНА, В.Г.ГОРЕЦКИЙ) 1 КЛАСС

№ п/п	Тема урока	Количество часов			Дата изучения	Электронные цифровые образовательные ресурсы
		Всего	Контрольные работы	Практические работы		
1	Совместное составление небольших рассказов о любимых играх	1				https://resh.edu.ru https://uchi.ru/ https://education.Yandex.ru
2	Совместное составление небольших рассказов о любимом дне	1				https://resh.edu.ru https://uchi.ru/ https://education.Yandex.ru
3	Различение предложения и слова	1				https://resh.edu.ru https://uchi.ru/ https://education.Yandex.ru
4	Работа с предложением: выделение слов, изменение их порядка. Различение предложения и слова. Закрепление	1				https://resh.edu.ru https://uchi.ru/ https://education.Yandex.ru
5	Составление предложения из слов. Работа с предложением	1				https://resh.edu.ru https://uchi.ru/ https://education.Yandex.ru

6	Составление предложения из слов	1				https://resh.edu.ru https://uchi.ru/ https://education.Yandex.ru
7	Слово как объект изучения. Различение слова и обозначаемого им предмета	1				https://resh.edu.ru https://uchi.ru/ https://education.Yandex.ru
8	Звуки речи. Интонационное выделение звука в слове	1				https://resh.edu.ru https://uchi.ru/ https://education.Yandex.ru
9	Определяем самый частый звук в стихотворении	1				https://resh.edu.ru https://uchi.ru/ https://education.Yandex.ru
10	Различаем первые звуки в словах	1				https://resh.edu.ru https://uchi.ru/ https://education.Yandex.ru
11	Устанавливаем последовательность звуков в слове	1				https://resh.edu.ru https://uchi.ru/ https://education.Yandex.ru
12	Сравниваем слова, различающиеся одним звуком	1				https://resh.edu.ru https://uchi.ru/ https://education.Yandex.ru
13	Проводим параллельные линии	1				https://resh.edu.ru https://uchi.ru/ https://education.Yandex.ru
14	Отрабатываем параллельные линии	1				https://resh.edu.ru https://uchi.ru/ https://education.Yandex.ru

15	Ориентируемся на рабочей строке	1				https://resh.edu.ru https://uchi.ru/ https://education.Yandex.ru
16	Пишем элементы букв	1				https://resh.edu.ru https://uchi.ru/ https://education.Yandex.ru
17	Особенность гласных звуков	1				https://resh.edu.ru https://uchi.ru/ https://education.Yandex.ru
18	Отрабатываем письмо элементов букв	1				https://resh.edu.ru https://uchi.ru/ https://education.Yandex.ru
19	Письмо строчной и заглавной букв А, а	1				https://resh.edu.ru https://uchi.ru/ https://education.Yandex.ru
20	Закрепление написания строчной и заглавной букв А, а	1				https://resh.edu.ru https://uchi.ru/ https://education.Yandex.ru
21	Слогообразующая функция гласных звуков	1				https://resh.edu.ru https://uchi.ru/ https://education.Yandex.ru
22	Письмо строчной и заглавной букв О, о	1				https://resh.edu.ru https://uchi.ru/ https://education.Yandex.ru
23	Закрепление написания строчной и заглавной букв О, о	1				https://resh.edu.ru https://uchi.ru/ https://education.Yandex.ru

24	Письмо строчной и заглавной букв И, и	1				https://resh.edu.ru https://uchi.ru/ https://education.Yandex.ru
25	Отрабатываем умение определять количества слогов в слове	1				https://resh.edu.ru https://uchi.ru/ https://education.Yandex.ru
26	Закрепление написания строчной и заглавной букв И, и	1				https://resh.edu.ru https://uchi.ru/ https://education.Yandex.ru
27	Письмо строчной буквы ы	1				https://resh.edu.ru https://uchi.ru/ https://education.Yandex.ru
28	Письмо строчной и заглавной букв У, у	1				https://resh.edu.ru https://uchi.ru/ https://education.Yandex.ru
29	Закрепление написания строчной и заглавной букв У, у	1				https://resh.edu.ru https://uchi.ru/ https://education.Yandex.ru
30	Повторяем особенности гласных звуков	1				https://resh.edu.ru https://uchi.ru/ https://education.Yandex.ru
31	Сравниваем начертания изученных букв, обозначающих гласные звуки	1				https://resh.edu.ru https://uchi.ru/ https://education.Yandex.ru
32	Пишем буквы, обозначающие гласные звуки	1				https://resh.edu.ru https://uchi.ru/ https://education.Yandex.ru

33	Письмо строчной и заглавной букв Н, н	1				https://resh.edu.ru https://uchi.ru/ https://education.Yandex.ru
34	Закрепление написания строчной и заглавной букв Н, н	1				https://resh.edu.ru https://uchi.ru/ https://education.Yandex.ru
35	Звуковой анализ слов, работа со звуковыми моделями слов	1				https://resh.edu.ru https://uchi.ru/ https://education.Yandex.ru
36	Письмо строчной и заглавной букв С, с	1				https://resh.edu.ru https://uchi.ru/ https://education.Yandex.ru
37	Закрепление написания строчной и заглавной букв С, с	1				https://resh.edu.ru https://uchi.ru/ https://education.Yandex.ru
38	Письмо строчной и заглавной букв К, к	1				https://resh.edu.ru https://uchi.ru/ https://education.Yandex.ru
39	Закрепление написания строчной и заглавной букв К, к	1				https://resh.edu.ru https://uchi.ru/ https://education.Yandex.ru
40	Письмо строчной и заглавной букв Т, т	1				https://resh.edu.ru https://uchi.ru/ https://education.Yandex.ru
41	Закрепление написания строчной и заглавной букв Т, т	1				https://resh.edu.ru https://uchi.ru/ https://education.Yandex.ru

42	Письмо строчной и заглавной букв Л, л	1				https://resh.edu.ru https://uchi.ru/ https://education.Yandex.ru
43	Закрепление написания строчной и заглавной букв Л, л	1				https://resh.edu.ru https://uchi.ru/ https://education.Yandex.ru
44	Письмо строчной и заглавной букв Р, р	1				https://resh.edu.ru https://uchi.ru/ https://education.Yandex.ru
45	Особенность согласных звуков, обозначаемых изучаемыми буквами: непарные звонкие	1				https://resh.edu.ru https://uchi.ru/ https://education.Yandex.ru
46	Закрепление написания строчной и заглавной букв Р, р	1				https://resh.edu.ru https://uchi.ru/ https://education.Yandex.ru
47	Письмо строчной и заглавной букв В, в	1				https://resh.edu.ru https://uchi.ru/ https://education.Yandex.ru
48	Закрепление написания строчной и заглавной букв В, в	1				https://resh.edu.ru https://uchi.ru/ https://education.Yandex.ru
49	Письмо строчной и заглавной букв Е, е	1				https://resh.edu.ru https://uchi.ru/ https://education.Yandex.ru
50	Звуковой анализ слов, работа со звуковыми моделями слов	1				https://resh.edu.ru https://uchi.ru/ https://education.Yandex.ru

51	Закрепление написания строчной и заглавной букв Е, е	1				https://resh.edu.ru https://uchi.ru/ https://education.Yandex.ru
52	Письмо строчной и заглавной букв П, п	1				https://resh.edu.ru https://uchi.ru/ https://education.Yandex.ru
53	Закрепление написания строчной и заглавной букв П, п	1				https://resh.edu.ru https://uchi.ru/ https://education.Yandex.ru
54	Письмо строчной и заглавной букв М, м	1				https://resh.edu.ru https://uchi.ru/ https://education.Yandex.ru
55	Различаем звонкие и глухие согласные	1				https://resh.edu.ru https://uchi.ru/ https://education.Yandex.ru
56	Закрепление написания строчной и заглавной букв М, м	1				https://resh.edu.ru https://uchi.ru/ https://education.Yandex.ru
57	Письмо строчной и заглавной букв З, з	1				https://resh.edu.ru https://uchi.ru/ https://education.Yandex.ru
58	Закрепление написания строчной и заглавной букв З, з	1				https://resh.edu.ru https://uchi.ru/ https://education.Yandex.ru
59	Письмо строчной и заглавной букв Б, б	1				https://resh.edu.ru https://uchi.ru/ https://education.Yandex.ru

60	Звуковой анализ слов, работа со звуковыми моделями слов	1				https://resh.edu.ru https://uchi.ru/ https://education.Yandex.ru
61	Закрепление написания строчной и заглавной букв Б, б	1				https://resh.edu.ru https://uchi.ru/ https://education.Yandex.ru
62	Письмо строчной и заглавной букв Д, д	1				https://resh.edu.ru https://uchi.ru/ https://education.Yandex.ru
63	Закрепление написания строчной и заглавной букв Д, д	1				https://resh.edu.ru https://uchi.ru/ https://education.Yandex.ru
64	Письмо строчной и заглавной букв Я, я	1				https://resh.edu.ru https://uchi.ru/ https://education.Yandex.ru
65	Особенность согласных звуков, обозначаемых изучаемыми буквами: парные по звонкости-глухости согласные	1				https://resh.edu.ru https://uchi.ru/ https://education.Yandex.ru
66	Закрепление написания строчной и заглавной Я, я	1				https://resh.edu.ru https://uchi.ru/ https://education.Yandex.ru
67	Письмо строчной и заглавной букв Г, г	1				https://resh.edu.ru https://uchi.ru/ https://education.Yandex.ru
68	Закрепление написания строчной и заглавной букв Г, г	1				https://resh.edu.ru https://uchi.ru/ https://education.Yandex.ru

69	Письмо строчной и заглавной букв Ч, ч	1				https://resh.edu.ru https://uchi.ru/ https://education.Yandex.ru
70	Твёрдые и мягкие согласные звуки	1				https://resh.edu.ru https://uchi.ru/ https://education.Yandex.ru
71	Закрепление написания строчной и заглавной букв Ч, ч	1				https://resh.edu.ru https://uchi.ru/ https://education.Yandex.ru
72	Письмо строчной буквы ь	1				https://resh.edu.ru https://uchi.ru/ https://education.Yandex.ru
73	Отрабатываем умение проводить звуковой анализ. Подбор слов, соответствующих заданной модели. Функции буквы ь	1				https://resh.edu.ru https://uchi.ru/ https://education.Yandex.ru
74	Письмо строчной и заглавной букв Ш, ш	1				https://resh.edu.ru https://uchi.ru/ https://education.Yandex.ru
75	Подбор слов, соответствующих заданной модели	1				https://resh.edu.ru https://uchi.ru/ https://education.Yandex.ru
76	Закрепление написания строчной и заглавной букв Ш, ш	1				https://resh.edu.ru https://uchi.ru/ https://education.Yandex.ru
77	Письмо строчной и заглавной букв Ж, ж	1				https://resh.edu.ru https://uchi.ru/ https://education.Yandex.ru

78	Закрепление написания строчной и заглавной букв Ж, ж	1				https://resh.edu.ru https://uchi.ru/ https://education.Yandex.ru
79	Письмо строчной и заглавной букв Ё, ё	1				https://resh.edu.ru https://uchi.ru/ https://education.Yandex.ru
80	Особенности шипящих звуков	1				https://resh.edu.ru https://uchi.ru/ https://education.Yandex.ru
81	Закрепление написания строчной и заглавной букв Ё, ё	1				https://resh.edu.ru https://uchi.ru/ https://education.Yandex.ru
82	Письмо строчной и заглавной букв Й, й	1				https://resh.edu.ru https://uchi.ru/ https://education.Yandex.ru
83	Закрепление написания строчной и заглавной букв Й, й. Особенность согласных звуков, обозначаемых изучаемыми буквами	1				https://resh.edu.ru https://uchi.ru/ https://education.Yandex.ru
84	Письмо строчной и заглавной букв Х, х	1				https://resh.edu.ru https://uchi.ru/ https://education.Yandex.ru
85	Закрепление написания строчной и заглавной букв Х, х	1				https://resh.edu.ru https://uchi.ru/ https://education.Yandex.ru

86	Письмо строчной и заглавной букв Ю, ю	1				https://resh.edu.ru https://uchi.ru/ https://education.Yandex.ru
87	Закрепление написания строчной и заглавной букв Ю, ю	1				https://resh.edu.ru https://uchi.ru/ https://education.Yandex.ru
88	Письмо строчной и заглавной букв Ц, ц	1				https://resh.edu.ru https://uchi.ru/ https://education.Yandex.ru
89	Закрепление написания строчной и заглавной букв Ц, ц	1				https://resh.edu.ru https://uchi.ru/ https://education.Yandex.ru
90	Тренируемся подбирать слова, соответствующие заданной модели	1				https://resh.edu.ru https://uchi.ru/ https://education.Yandex.ru
91	Письмо строчной и заглавной букв Э, э	1				https://resh.edu.ru https://uchi.ru/ https://education.Yandex.ru
92	Закрепление написания строчной и заглавной букв Э, э	1				https://resh.edu.ru https://uchi.ru/ https://education.Yandex.ru
93	Письмо строчной и заглавной букв Щ, щ	1				https://resh.edu.ru https://uchi.ru/ https://education.Yandex.ru
94	Закрепление написания строчной и заглавной букв Щ, щ	1				https://resh.edu.ru https://uchi.ru/ https://education.Yandex.ru

95	Особенность согласных звуков, обозначаемых изучаемыми буквами: непарные глухие	1				https://resh.edu.ru https://uchi.ru/ https://education.Yandex.ru
96	Письмо строчной и заглавной букв Ф, ф	1				https://resh.edu.ru https://uchi.ru/ https://education.Yandex.ru
97	Закрепление написания строчной и заглавной букв Ф, ф	1				https://resh.edu.ru https://uchi.ru/ https://education.Yandex.ru
98	Построение моделей звукового состава слов	1				https://resh.edu.ru https://uchi.ru/ https://education.Yandex.ru
99	Обобщаем знания о согласных звуках	1				https://resh.edu.ru https://uchi.ru/ https://education.Yandex.ru
100	Письмо строчной буквы ъ	1				https://resh.edu.ru https://uchi.ru/ https://education.Yandex.ru
101	Резервный урок. Отработка написания букв, написание которых вызывает трудности у учащихся класса	1				https://resh.edu.ru https://uchi.ru/ https://education.Yandex.ru
102	Резервный урок. Отработка написания букв, написание которых вызывает трудности у учащихся класса	1				https://resh.edu.ru https://uchi.ru/ https://education.Yandex.ru

103	Резервный урок. Отработка написания букв, написание которых вызывает трудности у учащихся класса	1				https://resh.edu.ru https://uchi.ru/ https://education.Yandex.ru
104	Резервный урок. Отрабатываем умение определять количество слогов в слове	1				https://resh.edu.ru https://uchi.ru/ https://education.Yandex.ru
105	Резервный урок. Раздельное написание слов в предложении	1				https://resh.edu.ru https://uchi.ru/ https://education.Yandex.ru
106	Язык как основное средство человеческого общения.	1				https://resh.edu.ru https://uchi.ru/ https://education.Yandex.ru
107	Речь как основная форма общения между людьми	1				https://resh.edu.ru https://uchi.ru/ https://education.Yandex.ru
108	Текст как единица речи	1				https://resh.edu.ru https://uchi.ru/ https://education.Yandex.ru
109	Предложение как единица языка	1				https://resh.edu.ru https://uchi.ru/ https://education.Yandex.ru
110	Правила оформления предложений: прописная буква в начале и знак в конце предложения. Как правильно записать предложение. Введение	1				https://resh.edu.ru https://uchi.ru/ https://education.Yandex.ru

	алгоритма списывания предложений					
111	Слово и предложение: сходство и различие. Как составить предложение из набора слов	1				https://resh.edu.ru https://uchi.ru/ https://education.Yandex.ru
112	Установление связи слов в предложении при помощи смысловых вопросов	1				https://resh.edu.ru https://uchi.ru/ https://education.Yandex.ru
113	Составление предложений из набора форм слов. Отработка алгоритма записи слов и предложений	1				https://resh.edu.ru https://uchi.ru/ https://education.Yandex.ru
114	Восстановление деформированных предложений.	1				https://resh.edu.ru https://uchi.ru/ https://education.Yandex.ru
115	Ситуации общения. Диалог	1				https://resh.edu.ru https://uchi.ru/ https://education.Yandex.ru
116	Слово как единица языка. Значение слова	1				https://resh.edu.ru https://uchi.ru/ https://education.Yandex.ru
117	Составление небольших устных рассказов	1				https://resh.edu.ru https://uchi.ru/ https://education.Yandex.ru
118	Слова, называющие предметы	1				https://resh.edu.ru https://uchi.ru/ https://education.Yandex.ru

119	Слова, отвечающие на вопросы кто?, что? Составление предложений из набора слов	1				https://resh.edu.ru https://uchi.ru/ https://education.Yandex.ru
120	Слова, называющие признака предмета	1				https://resh.edu.ru https://uchi.ru/ https://education.Yandex.ru
121	Слова, отвечающие на вопросы какой?, какая? какое?, какие?	1				https://resh.edu.ru https://uchi.ru/ https://education.Yandex.ru
122	Слова, называющие действия предмета	1				https://resh.edu.ru https://uchi.ru/ https://education.Yandex.ru
123	Слова, отвечающие на вопросы что делать?, что сделать?	1				https://resh.edu.ru https://uchi.ru/ https://education.Yandex.ru
124	Отрабатываем умение задать вопрос к слову	1				https://resh.edu.ru https://uchi.ru/ https://education.Yandex.ru
125	Наблюдаем за значениями слов. Сколько значений может быть у слова	1				https://resh.edu.ru https://uchi.ru/ https://education.Yandex.ru
126	Отработка алгоритма списывания текста	1				https://resh.edu.ru https://uchi.ru/ https://education.Yandex.ru
127	Слова, близкие по значению. Отработка алгоритма списывания предложений	1				https://resh.edu.ru https://uchi.ru/ https://education.Yandex.ru

128	Наблюдение за словами, близкими по значению, в тексте	1				https://resh.edu.ru https://uchi.ru/ https://education.Yandex.ru
129	Речевой этикет: ситуация обращение с просьбой. Какие слова мы называем вежливыми	1				https://resh.edu.ru https://uchi.ru/ https://education.Yandex.ru
130	Речевой этикет: ситуация благодарности. Мягкий знак. Когда употребляется в словах буква "мягкий знак"	1				https://resh.edu.ru https://uchi.ru/ https://education.Yandex.ru
131	Слог. Определение количества слогов в слове. Ударный слог. Деление слов на слоги	1				https://resh.edu.ru https://uchi.ru/ https://education.Yandex.ru
132	Отработка правила переноса слов. Когда нужен перенос слова	1				https://resh.edu.ru https://uchi.ru/ https://education.Yandex.ru
133	Установление соотношения звукового и буквенного состава слова. Объяснительное письмо слов и предложений	1				https://resh.edu.ru https://uchi.ru/ https://education.Yandex.ru
134	Алфавит	1				https://resh.edu.ru https://uchi.ru/ https://education.Yandex.ru
135	Использование алфавита для упорядочения списка слов	1				https://resh.edu.ru https://uchi.ru/ https://education.Yandex.ru

136	Звуки речи. Гласные и согласные звуки, их различение	1				https://resh.edu.ru https://uchi.ru/ https://education.Yandex.ru
137	Речевой этикет: ситуация знакомства	1				https://resh.edu.ru https://uchi.ru/ https://education.Yandex.ru
138	Гласные ударные и безударные. Ударение в слове	1				https://resh.edu.ru https://uchi.ru/ https://education.Yandex.ru
139	Резервный урок. Как обозначить буквой безударный гласный звук	1				https://resh.edu.ru https://uchi.ru/ https://education.Yandex.ru
140	Общее представление о родственных словах. Объяснительное письмо слов	1				https://resh.edu.ru https://uchi.ru/ https://education.Yandex.ru
141	Учимся запоминать слова с непроверяемыми гласными и согласными	1				https://resh.edu.ru https://uchi.ru/ https://education.Yandex.ru
142	Составление небольших устных рассказов на основе наблюдений	1				https://resh.edu.ru https://uchi.ru/ https://education.Yandex.ru
143	Резервный урок. Буквы И и Й. Перенос слов со строки на строку	1				https://resh.edu.ru https://uchi.ru/ https://education.Yandex.ru
144	Функции букв е, ё, ю, я. Как обозначить на письме мягкость согласных звуков	1				https://resh.edu.ru https://uchi.ru/ https://education.Yandex.ru

145	Восстановление деформированного текста. Когда употребляется в словах буква "мягкий знак" (ь)	1				https://resh.edu.ru https://uchi.ru/ https://education.Yandex.ru
146	Согласные звуки: систематизация знаний. Глухие и звонкие согласные звуки	1				https://resh.edu.ru https://uchi.ru/ https://education.Yandex.ru
147	Резервный урок. Как обозначить буквой парный по глухости-звонкости согласный звук	1				https://resh.edu.ru https://uchi.ru/ https://education.Yandex.ru
148	Обучение приемам самопроверки после списывания текста. Правописание букв парных по глухости-звонкости согласных	1				https://resh.edu.ru https://uchi.ru/ https://education.Yandex.ru
149	Правописание сочетаний чк, чн. Шипящие согласные звуки	1				https://resh.edu.ru https://uchi.ru/ https://education.Yandex.ru
150	Закрепление правописания слов с сочетаниями чк, чн. Объяснительное письмо слов и предложений	1				https://resh.edu.ru https://uchi.ru/ https://education.Yandex.ru
151	Гласные после шипящих в сочетаниях жи, ши (в положении под ударением)	1				https://resh.edu.ru https://uchi.ru/ https://education.Yandex.ru
152	Закрепление правописания гласных после шипящих в сочетаниях жи, ши	1				https://resh.edu.ru https://uchi.ru/ https://education.Yandex.ru

153	Гласные после шипящих в сочетаниях ча, ща, чу, щу	1				https://resh.edu.ru https://uchi.ru/ https://education.Yandex.ru
154	Речевой этикет: ситуация извинения	1				https://resh.edu.ru https://uchi.ru/ https://education.Yandex.ru
155	Закрепление правописания гласных после шипящих в сочетаниях ча, ща, чу, щу	1				https://resh.edu.ru https://uchi.ru/ https://education.Yandex.ru
156	Прописная буква в именах собственных: в именах и фамилиях людей. Прописная буква в именах собственных: в кличках животных	1				https://resh.edu.ru https://uchi.ru/ https://education.Yandex.ru
157	Знаки препинания в конце предложения: точка, вопросительный и восклицательный знаки	1				https://resh.edu.ru https://uchi.ru/ https://education.Yandex.ru
158	Резервный урок. Перенос слов со строки на строку	1				https://resh.edu.ru https://uchi.ru/ https://education.Yandex.ru
159	Резервный урок. Объяснительное письмо под диктовку слов	1				https://resh.edu.ru https://uchi.ru/ https://education.Yandex.ru
160	Резервный урок. Объяснительное письмо под диктовку слов	1				https://resh.edu.ru https://uchi.ru/ https://education.Yandex.ru

161	Резервный урок. Объяснительное письмо под диктовку слов и предложений	1				https://resh.edu.ru https://uchi.ru/ https://education.Yandex.ru
162	Резервный урок. Объяснительная запись под диктовку текста	1				https://resh.edu.ru https://uchi.ru/ https://education.Yandex.ru
163	Объяснительный диктант	1				https://resh.edu.ru https://uchi.ru/ https://education.Yandex.ru
164	Резервный урок. Как составить предложение из набора слов	1				https://resh.edu.ru https://uchi.ru/ https://education.Yandex.ru
165	Резервный урок. Составление из набора форм слов предложений	1				https://resh.edu.ru https://uchi.ru/ https://education.Yandex.ru
ОБЩЕЕ КОЛИЧЕСТВО ЧАСОВ ПО ПРОГРАММЕ		165	0	0		

2 КЛАСС

№ п/п	Тема урока	Количество часов			Дата изучения	Электронные цифровые образовательные ресурсы
		Всего	Контрольные работы	Практические работы		
1	Язык как явление национальной культуры. Многообразие языкового пространства России и мира. Наша речь и наш язык	1				https://resh.edu.ru https://uchi.ru/ https://education.Yandex.ru
2	Диалогическая форма речи	1				https://resh.edu.ru https://uchi.ru/ https://education.Yandex.ru
3	Резервный урок по разделу лексика: о происхождении слов	1				https://resh.edu.ru https://uchi.ru/ https://education.Yandex.ru
4	Текст	1				https://resh.edu.ru https://uchi.ru/ https://education.Yandex.ru
5	Признаки текста: смысловое единство предложений в тексте; последовательность предложений в тексте; выражение в тексте законченной мысли	1				https://resh.edu.ru https://uchi.ru/ https://education.Yandex.ru
6	Тема текста	1				https://resh.edu.ru https://uchi.ru/ https://education.Yandex.ru

7	Основная мысль	1				https://resh.edu.ru https://uchi.ru/ https://education.Yandex.ru
8	Заглавие текста	1				https://resh.edu.ru https://uchi.ru/ https://education.Yandex.ru
9	Подбор заголовков к предложенным текстам	1				https://resh.edu.ru https://uchi.ru/ https://education.Yandex.ru
10	Отработка умения подбирать заголовки к предложенным текстам. Отражение в заголовке темы или основной мысли текста	1				https://resh.edu.ru https://uchi.ru/ https://education.Yandex.ru
11	Последовательность частей текста (абзацев). Абзац. Красная строка	1				https://resh.edu.ru https://uchi.ru/ https://education.Yandex.ru
12	Корректирование текстов с нарушенным порядком предложений. Тренинг	1				https://resh.edu.ru https://uchi.ru/ https://education.Yandex.ru
13	Отработка умения корректировать тексты с нарушенным порядком предложений	1				https://resh.edu.ru https://uchi.ru/ https://education.Yandex.ru
14	Корректирование текстов с нарушенным порядком абзацев	1				https://resh.edu.ru https://uchi.ru/ https://education.Yandex.ru
15	Отработка умения корректировать тексты с нарушенным порядком абзацев	1				https://resh.edu.ru https://uchi.ru/ https://education.Yandex.ru

16	Предложение как единица языка	1				https://resh.edu.ru https://uchi.ru/ https://education.Yandex.ru
17	Предложение и слово	1				https://resh.edu.ru https://uchi.ru/ https://education.Yandex.ru
18	Связь слов в предложении	1				https://resh.edu.ru https://uchi.ru/ https://education.Yandex.ru
19	Виды предложений по цели высказывания	1				https://resh.edu.ru https://uchi.ru/ https://education.Yandex.ru
20	Восклицательные и невосклицательные предложения	1				https://resh.edu.ru https://uchi.ru/ https://education.Yandex.ru
21	Повествовательные, вопросительные, побудительные предложения	1				https://resh.edu.ru https://uchi.ru/ https://education.Yandex.ru
22	Наблюдение за выделением в устной речи одного из слов предложения (логическое ударение)	1				https://resh.edu.ru https://uchi.ru/ https://education.Yandex.ru
23	Резервный урок по разделу синтаксис: наблюдение за главными и второстепенными членами предложения	1				https://resh.edu.ru https://uchi.ru/ https://education.Yandex.ru

24	Резервный урок по разделу синтаксис: установление связи слов в предложении	1				https://resh.edu.ru https://uchi.ru/ https://education.Yandex.ru
25	Предложение: систематизация знаний	1				https://resh.edu.ru https://uchi.ru/ https://education.Yandex.ru
26	Слово и его значение	1				https://resh.edu.ru https://uchi.ru/ https://education.Yandex.ru
27	Значение слова в словаре. Уточняем значение слова самостоятельно, по тексту или с помощью толкового словаря	1				https://resh.edu.ru https://uchi.ru/ https://education.Yandex.ru
28	Однозначные и многозначные слова	1				https://resh.edu.ru https://uchi.ru/ https://education.Yandex.ru
29	Значение слова в словаре и тексте	1				https://resh.edu.ru https://uchi.ru/ https://education.Yandex.ru
30	Многозначные слова. Прямое и переносное значение слова	1				https://resh.edu.ru https://uchi.ru/ https://education.Yandex.ru
31	Синонимы	1				https://resh.edu.ru https://uchi.ru/ https://education.Yandex.ru
32	Синонимы в тексте	1				https://resh.edu.ru https://uchi.ru/ https://education.Yandex.ru

33	Антонимы	1				https://resh.edu.ru https://uchi.ru/ https://education.Yandex.ru
34	Наблюдение за использованием антонимов	1				https://resh.edu.ru https://uchi.ru/ https://education.Yandex.ru
35	Резервный урок по разделу лексика: работаем с толковым словарем	1				https://resh.edu.ru https://uchi.ru/ https://education.Yandex.ru
36	Обобщение знаний по разделу «Лексика»	1				https://resh.edu.ru https://uchi.ru/ https://education.Yandex.ru
37	Резервный урок по разделу лексика: проверочная работа	1	1			
38	Однокоренные (родственные) слова. Корень слова	1				https://resh.edu.ru https://uchi.ru/ https://education.Yandex.ru
39	Признаки однокоренных (родственных) слов. Корень слова	1				https://resh.edu.ru https://uchi.ru/ https://education.Yandex.ru
40	Корень как часть слова	1				https://resh.edu.ru https://uchi.ru/ https://education.Yandex.ru
41	Корень как общая часть родственных слов	1				https://resh.edu.ru https://uchi.ru/ https://education.Yandex.ru

42	Корень слова: обобщение знаний	1				https://resh.edu.ru https://uchi.ru/ https://education.Yandex.ru
43	Окончание как изменяемая часть слова	1				https://resh.edu.ru https://uchi.ru/ https://education.Yandex.ru
44	Изменение формы слова с помощью окончания	1				https://resh.edu.ru https://uchi.ru/ https://education.Yandex.ru
45	Различение изменяемых и неизменяемых слов	1				https://resh.edu.ru https://uchi.ru/ https://education.Yandex.ru
46	Резервный урок по разделу состав слова: нулевое окончание (наблюдение)	1				https://resh.edu.ru https://uchi.ru/ https://education.Yandex.ru
47	Суффикс как часть слова	1				https://resh.edu.ru https://uchi.ru/ https://education.Yandex.ru
48	Приставка как часть слова (наблюдение)	1				https://resh.edu.ru https://uchi.ru/ https://education.Yandex.ru
49	Роль суффиксов и приставок	1				https://resh.edu.ru https://uchi.ru/ https://education.Yandex.ru
50	Состав слова: систематизация знаний	1				https://resh.edu.ru https://uchi.ru/ https://education.Yandex.ru

51	Состав слова: обобщение	1				https://resh.edu.ru https://uchi.ru/ https://education.Yandex.ru
52	Резервный урок по разделу состав слова: Тренинг. Нахождение однокоренных слов. Выделение корня	1				https://resh.edu.ru https://uchi.ru/ https://education.Yandex.ru
53	Резервный урок по разделу состав слова: как образуются слова (наблюдение)	1				https://resh.edu.ru https://uchi.ru/ https://education.Yandex.ru
54	Суффикс как часть слова: наблюдение за значением	1				https://resh.edu.ru https://uchi.ru/ https://education.Yandex.ru
55	Деление слов на слоги. Использование знания алфавита при работе со словарями	1				https://resh.edu.ru https://uchi.ru/ https://education.Yandex.ru
56	Перенос слов по слогам	1				https://resh.edu.ru https://uchi.ru/ https://education.Yandex.ru
57	Перенос слов по слогам: закрепление	1				https://resh.edu.ru https://uchi.ru/ https://education.Yandex.ru
58	Различение звуков и букв. Различение ударных и безударных гласных звуков	1				https://resh.edu.ru https://uchi.ru/ https://education.Yandex.ru
59	Составление устного рассказа по репродукции картины З. Серебряковой "За обедом"	1				https://resh.edu.ru https://uchi.ru/ https://education.Yandex.ru

60	Резервный урок по разделу фонетика: различаем звуки и буквы	1				https://resh.edu.ru https://uchi.ru/ https://education.Yandex.ru
61	Подробное изложение повествовательного текста объёмом 30—45 слов с опорой на вопросы	1				https://resh.edu.ru https://uchi.ru/ https://education.Yandex.ru
62	Правописание слов с безударным гласным звуком в корне	1				https://resh.edu.ru https://uchi.ru/ https://education.Yandex.ru
63	Единообразное написание гласных в корне	1				https://resh.edu.ru https://uchi.ru/ https://education.Yandex.ru
64	Способы проверки написания буквы, обозначающей безударный гласный звук в корне слова	1				https://resh.edu.ru https://uchi.ru/ https://education.Yandex.ru
65	Обозначение буквой безударного гласного звука в корне слова	1				https://resh.edu.ru https://uchi.ru/ https://education.Yandex.ru
66	Правописание слов с безударным гласным звуком в корне: закрепление	1				https://resh.edu.ru https://uchi.ru/ https://education.Yandex.ru
67	Объяснительный диктант: учимся обозначать безударные гласные в корне слова	1				https://resh.edu.ru https://uchi.ru/ https://education.Yandex.ru
68	Непроверяемые гласные в корне слова	1				https://resh.edu.ru https://uchi.ru/ https://education.Yandex.ru

69	Правописание слов с проверяемыми и непроверяемыми безударными гласными в корне слова	1				https://resh.edu.ru https://uchi.ru/ https://education.Yandex.ru
70	Списывание текста. Словарный диктант	1	1			https://resh.edu.ru https://uchi.ru/ https://education.Yandex.ru
71	Отработка правописания слов с орфограммами в значимых частях слов	1				https://resh.edu.ru https://uchi.ru/ https://education.Yandex.ru
72	Парные и непарные по твёрдости - мягкости согласные звуки. Согласный звук [й'] и буква И краткое. Твёрдые и мягкие согласные звуки и буквы для их обозначения	1				https://resh.edu.ru https://uchi.ru/ https://education.Yandex.ru
73	Знакомство с жанром поздравления	1				https://resh.edu.ru https://uchi.ru/ https://education.Yandex.ru
74	Функции мягкого знака	1				https://resh.edu.ru https://uchi.ru/ https://education.Yandex.ru
75	Резервный урок по разделу фонетика: учимся характеризовать звуки	1				https://resh.edu.ru https://uchi.ru/ https://education.Yandex.ru
76	Выбор языковых средств для ответа на заданный вопрос при работе в паре (группе)	1				https://resh.edu.ru https://uchi.ru/ https://education.Yandex.ru

77	Выбор языковых средств для выражения собственного мнения при работе в паре (группе)	1				https://resh.edu.ru https://uchi.ru/ https://education.Yandex.ru
78	Повторение алгоритма списывания текста	1				https://resh.edu.ru https://uchi.ru/ https://education.Yandex.ru
79	Диктант на изученные правила (безударные гласные в корне слова)	1	1			https://resh.edu.ru https://uchi.ru/ https://education.Yandex.ru
80	Работа над ошибками, допущенными в диктанте	1				https://resh.edu.ru https://uchi.ru/ https://education.Yandex.ru
81	Резервный урок по разделу орфография: тренинг "Знаки препинания в конце предложения" с использованием электронных образовательных ресурсов	1				https://resh.edu.ru https://uchi.ru/ https://education.Yandex.ru
82	Резервный урок по разделу орфография: тренинг "Слог. Перенос слов" с использованием электронных образовательных ресурсов	1				https://resh.edu.ru https://uchi.ru/ https://education.Yandex.ru
83	Резервный урок по разделу орфография: использование орфографического словаря учебника для определения (уточнения) написания слова	1				https://resh.edu.ru https://uchi.ru/ https://education.Yandex.ru

84	Сочетания чк, чн, чт, щн, нч	1				https://resh.edu.ru https://uchi.ru/ https://education.Yandex.ru
85	Выбор языковых средств для ведения разговора: начать, поддержать, закончить разговор, привлечь внимание и т. п. при работе в паре (группе)	1				https://resh.edu.ru https://uchi.ru/ https://education.Yandex.ru
86	Гласные после шипящих в сочетаниях жи, ши (в положении под ударением)	1				https://resh.edu.ru https://uchi.ru/ https://education.Yandex.ru
87	Гласные после шипящих в сочетаниях ча, ща, чу, шу	1				https://resh.edu.ru https://uchi.ru/ https://education.Yandex.ru
88	Диктант на изученные правила (гласные после шипящих, сочетания чк, чн, чт)	1	1			https://resh.edu.ru https://uchi.ru/ https://education.Yandex.ru
89	Резервный урок по разделу развитие речи: составление текста по рисунку на тему "День рождения"	1				https://resh.edu.ru https://uchi.ru/ https://education.Yandex.ru
90	Парные и непарные по звонкости - глухости согласные звуки	1				https://resh.edu.ru https://uchi.ru/ https://education.Yandex.ru
91	Правописание слов с парным по звонкости-глухости согласным в корне слова	1				https://resh.edu.ru https://uchi.ru/ https://education.Yandex.ru

92	Обозначение парных по звонкости-глухости согласных в корне слова	1				https://resh.edu.ru https://uchi.ru/ https://education.Yandex.ru
93	Способы проверки согласных в корне слова	1				https://resh.edu.ru https://uchi.ru/ https://education.Yandex.ru
94	Отработка правописания слов с парным по глухости звонкости согласным в корне слова	1				https://resh.edu.ru https://uchi.ru/ https://education.Yandex.ru
95	Учимся писать буквы согласных в корне слова	1				https://resh.edu.ru https://uchi.ru/ https://education.Yandex.ru
96	Объяснительный диктант: учимся писать буквы согласных в корне слова	1				https://resh.edu.ru https://uchi.ru/ https://education.Yandex.ru
97	Учимся писать буквы гласных и согласных в корне слова	1				https://resh.edu.ru https://uchi.ru/ https://education.Yandex.ru
98	Различные способы решения орфографической задачи в зависимости от места орфограммы в слове. Тренинг "Правописание парных по глухости-звонкости согласных звуков в корне слова" с использованием электронных образовательных ресурсов	1				https://resh.edu.ru https://uchi.ru/ https://education.Yandex.ru

99	Подробное изложение повествовательного текста объёмом 30—45 слов с опорой на вопросы	1				https://resh.edu.ru https://uchi.ru/ https://education.Yandex.ru
100	Списывание текста. Словарный диктант	1	1			https://resh.edu.ru https://uchi.ru/ https://education.Yandex.ru
101	Использование на письме разделительных ъ и ь	1				https://resh.edu.ru https://uchi.ru/ https://education.Yandex.ru
102	Правописание слов с разделительным мягким знаком	1				https://resh.edu.ru https://uchi.ru/ https://education.Yandex.ru
103	Отработка правописания слов с разделительным мягким знаком	1				https://resh.edu.ru https://uchi.ru/ https://education.Yandex.ru
104	Отработка правописания слов с разделительным мягким знаком и другими изученными орфограммами	1				https://resh.edu.ru https://uchi.ru/ https://education.Yandex.ru
105	Отработка способов решения орфографической задачи в зависимости от места орфограммы в слове. Тренинг "Правописание слов с разделительным мягким знаком" с использованием электронных образовательных ресурсов	1				https://resh.edu.ru https://uchi.ru/ https://education.Yandex.ru

106	Повторение правописания слов с орфограммами в значимых частях слов	1				https://resh.edu.ru https://uchi.ru/ https://education.Yandex.ru
107	Списывание текста. Словарный диктант	1	1			
108	Имя существительное как часть речи	1				https://resh.edu.ru https://uchi.ru/ https://education.Yandex.ru
109	Имя существительное: употребление в речи	1				https://resh.edu.ru https://uchi.ru/ https://education.Yandex.ru
110	Имя существительное: значение	1				https://resh.edu.ru https://uchi.ru/ https://education.Yandex.ru
111	Имя существительное : вопросы («кто?», «что?»)	1				https://resh.edu.ru https://uchi.ru/ https://education.Yandex.ru
112	Употребление прописной и строчной буквы	1				https://resh.edu.ru https://uchi.ru/ https://education.Yandex.ru
113	Составление устного рассказа по репродукции картины И. Шишкина "Утро в сосновом лесу"	1				https://resh.edu.ru https://uchi.ru/ https://education.Yandex.ru
114	Прописная буква в именах собственных: имена, фамилии, отчества людей, клички животных	1				https://resh.edu.ru https://uchi.ru/ https://education.Yandex.ru

115	Прописная буква в именах собственных: географические названия	1				https://resh.edu.ru https://uchi.ru/ https://education.Yandex.ru
116	Составление устного рассказа с опорой на личные наблюдения и вопросы: составление текста о своем любимом домашнем питомце по вопросам	1				https://resh.edu.ru https://uchi.ru/ https://education.Yandex.ru
117	Имя существительное: изменение по числам	1				https://resh.edu.ru https://uchi.ru/ https://education.Yandex.ru
118	Число имён существительных	1				https://resh.edu.ru https://uchi.ru/ https://education.Yandex.ru
119	Резервный урок по разделу морфология: изменение по числам имен существительных	1				https://resh.edu.ru https://uchi.ru/ https://education.Yandex.ru
120	Объяснительный диктант на изученные правила (орфограммы корня, прописная буква и др.)	1				https://resh.edu.ru https://uchi.ru/ https://education.Yandex.ru
121	Глагол как часть речи	1				https://resh.edu.ru https://uchi.ru/ https://education.Yandex.ru
122	Глагол: значение. Для чего нужны глаголы в нашей речи?	1				https://resh.edu.ru https://uchi.ru/ https://education.Yandex.ru

123	Глагол: вопросы «что делать?», «что сделать?» и др.	1				https://resh.edu.ru https://uchi.ru/ https://education.Yandex.ru
124	Единственное и множественное число глаголов	1				https://resh.edu.ru https://uchi.ru/ https://education.Yandex.ru
125	Резервный урок по разделу развитие речи: Составление текста на тему пословицы	1				https://resh.edu.ru https://uchi.ru/ https://education.Yandex.ru
126	Текст-повествование	1				https://resh.edu.ru https://uchi.ru/ https://education.Yandex.ru
127	Особенности текстов-повествований	1				https://resh.edu.ru https://uchi.ru/ https://education.Yandex.ru
128	Резервный урок по разделу развитие речи: учимся сочинять текст-повествование. Составление текста-повествования на тему "Как приготовить салат"	1				https://resh.edu.ru https://uchi.ru/ https://education.Yandex.ru
129	Обобщение знаний о глаголе	1				https://resh.edu.ru https://uchi.ru/ https://education.Yandex.ru
130	Резервный урок по разделу морфология. Тренинг. Отработка темы "Глагол"	1				https://resh.edu.ru https://uchi.ru/ https://education.Yandex.ru
131	Диктант на изученные правила (орфограммы корня)	1	1			

132	Работа над ошибками, допущенными в диктанте	1				https://resh.edu.ru https://uchi.ru/ https://education.Yandex.ru
133	Имя прилагательное как часть речи	1				https://resh.edu.ru https://uchi.ru/ https://education.Yandex.ru
134	Имя прилагательное: значение	1				https://resh.edu.ru https://uchi.ru/ https://education.Yandex.ru
135	Обобщение знаний об имени прилагательном	1				https://resh.edu.ru https://uchi.ru/ https://education.Yandex.ru
136	Резервный урок по разделу морфология: роль имён прилагательных в тексте. Единственное и множественное число имен прилагательных	1				https://resh.edu.ru https://uchi.ru/ https://education.Yandex.ru
137	Связь имени прилагательного с именем существительным	1				https://resh.edu.ru https://uchi.ru/ https://education.Yandex.ru
138	Текст-описание	1				https://resh.edu.ru https://uchi.ru/ https://education.Yandex.ru
139	Резервный урок по разделу развитие речи: составление текста (рассказа или сказки) на тему "Путешествие снежинки на землю"	1				https://resh.edu.ru https://uchi.ru/ https://education.Yandex.ru

140	Особенности текстов-описаний	1				https://resh.edu.ru https://uchi.ru/ https://education.Yandex.ru
141	Резервный урок по разделу развитие речи: учимся сочинять текст-описание. Составление текста-описания натюрморта	1				https://resh.edu.ru https://uchi.ru/ https://education.Yandex.ru
142	Диктант на изученные орфограммы в корне слова	1	1			https://resh.edu.ru https://uchi.ru/ https://education.Yandex.ru
143	Работа над ошибками, допущенными в диктанте	1				https://resh.edu.ru https://uchi.ru/ https://education.Yandex.ru
144	Резервный урок по разделу развитие речи: Составление текста о своем любимом домашнем питомце по вопросам	1				https://resh.edu.ru https://uchi.ru/ https://education.Yandex.ru
145	Резервный урок по разделу развитие речи: составление текста по рисунку с включением в него диалога. Практикум по овладению диалогической речью	1				https://resh.edu.ru https://uchi.ru/ https://education.Yandex.ru
146	Текст-рассуждение	1				https://resh.edu.ru https://uchi.ru/ https://education.Yandex.ru
147	Особенности текстов-рассуждений	1				https://resh.edu.ru https://uchi.ru/ https://education.Yandex.ru

148	Предлог. Отличие предлогов от приставок	1				https://resh.edu.ru https://uchi.ru/ https://education.Yandex.ru
149	Наиболее распространённые предлоги: в, на, из, без, над, до, у, о, об и др.	1				https://resh.edu.ru https://uchi.ru/ https://education.Yandex.ru
150	Раздельное написание предлогов с именами существительными	1				https://resh.edu.ru https://uchi.ru/ https://education.Yandex.ru
151	Раздельное написание предлогов с именами существительными: закрепление	1				https://resh.edu.ru https://uchi.ru/ https://education.Yandex.ru
152	Части речи: обобщение. Тренинг	1				https://resh.edu.ru https://uchi.ru/ https://education.Yandex.ru
153	Умение договариваться и приходить к общему решению в совместной деятельности при проведении парной и групповой работы	1				https://resh.edu.ru https://uchi.ru/ https://education.Yandex.ru
154	Резервный урок по разделу морфология: части речи. Тренинг	1				https://resh.edu.ru https://uchi.ru/ https://education.Yandex.ru
155	Различение текстов-описаний и текстов-повествований	1				https://resh.edu.ru https://uchi.ru/ https://education.Yandex.ru

156	Резервный урок по разделу морфология. Тренинг. Отработка темы "Предлоги"	1				https://resh.edu.ru https://uchi.ru/ https://education.Yandex.ru
157	Части речи: систематизация знаний	1				https://resh.edu.ru https://uchi.ru/ https://education.Yandex.ru
158	Резервный урок по разделу морфология: роль имён существительных в тексте	1				https://resh.edu.ru https://uchi.ru/ https://education.Yandex.ru
159	Резервный урок по разделу морфология: роль глаголов в тексте	1				https://resh.edu.ru https://uchi.ru/ https://education.Yandex.ru
160	Правописание слов с орфограммами в значимых частях слов: систематизация	1				https://resh.edu.ru https://uchi.ru/ https://education.Yandex.ru
161	Правописание слов с орфограммами в значимых частях слов: обобщение	1				https://resh.edu.ru https://uchi.ru/ https://education.Yandex.ru
162	Резервный урок по разделу развитие речи: проверочная работа	1	1			
163	Резервный урок по разделу орфография: отработка орфограмм, вызывающих трудности. Тренинг "Правописание имен собственных" с использованием электронных образовательных ресурсов	1				https://resh.edu.ru https://uchi.ru/ https://education.Yandex.ru

164	Резервный урок по разделу орфография. Орфографическая зоркость как осознание места возможного возникновения орфографической ошибки: наблюдение за правописанием суффиксов имён существительных; правописание парных по глухости-звонкости согласных звуков в корне слова (с использованием электронных образовательных ресурсов)	1				https://resh.edu.ru https://uchi.ru/ https://education.Yandex.ru
165	Резервный урок по разделу орфография. Орфографическая зоркость как осознание места возможного возникновения орфографической ошибки: наблюдение за правописанием суффиксов имен прилагательных; правописание слов с разделительным мягким знаком (с использованием электронных образовательных ресурсов)	1				https://resh.edu.ru https://uchi.ru/ https://education.Yandex.ru
166	Резервный урок по разделу орфография. Орфографическая зоркость как осознание места возможного возникновения орфографической ошибки: наблюдение за правописанием	1				https://resh.edu.ru https://uchi.ru/ https://education.Yandex.ru

	приставок; правописание буквосочетаний с шипящими звуками (с использованием электронных образовательных ресурсов)					
167	Резервный урок по разделу орфография: отработка орфограмм, вызывающих трудности. Контроль "Правописание буквосочетаний с шипящими звуками" с использованием электронных образовательных ресурсов	1				https://resh.edu.ru https://uchi.ru/ https://education.Yandex.ru
168	Резервный урок по разделу орфография: проверочная работа	1	1			
169	Резервный урок по разделу орфография: проверочная работа	1	1			
170	Контрольный диктант	1	1			
ОБЩЕЕ КОЛИЧЕСТВО ЧАСОВ ПО ПРОГРАММЕ		170	12	0		

3 КЛАСС

№ п/п	Тема урока	Количество часов			Дата изучения	Электронные цифровые образовательные ресурсы
		Всего	Контрольные работы	Практические работы		
1	Русский язык как государственный язык Российской Федерации	1				Библиотека ЦОК https://m.edsoo.ru/f841ebc8
2	Повторение и продолжение работы с текстом, начатой во 2 классе: признаки текста	1				Библиотека ЦОК https://m.edsoo.ru/f84228ae
3	Повторение и продолжение работы с текстом, начатой во 2 классе: тема текста, основная мысль текста	1				Библиотека ЦОК https://m.edsoo.ru/f8422d40
4	Повторение и продолжение работы с текстом, начатой во 2 классе: заголовок	1				Библиотека ЦОК https://m.edsoo.ru/f8422d40
5	Определение типов текстов: повествование, описание, рассуждение	1				Библиотека ЦОК https://m.edsoo.ru/f8423038
6	Отработка умения определять тип текста (повествование, описание, рассуждение)	1				Библиотека ЦОК https://m.edsoo.ru/f8423038
7	Определение типов текстов: обобщение	1				Библиотека ЦОК https://m.edsoo.ru/f8423038
8	Корректирование текстов с нарушенным порядком предложений	1				Библиотека ЦОК https://m.edsoo.ru/f84239ca

9	Предложение	1				Библиотека ЦОК https://m.edsoo.ru/f8423682
10	Виды предложений по цели высказывания и интонации. Коллективное составление рассказа по картине К. Е. Маковского "Дети, бегущие от грозы"	1				Библиотека ЦОК https://m.edsoo.ru/f8423826
11	Обобщение знаний о видах предложений. Предложения с обращениями (общее представление)	1				Библиотека ЦОК https://m.edsoo.ru/f8428268
12	Связь слов в предложении	1				Библиотека ЦОК https://m.edsoo.ru/f8423682
13	Главные члены предложения	1				Библиотека ЦОК https://m.edsoo.ru/f8423d3a
14	Подлежащее	1				Библиотека ЦОК https://m.edsoo.ru/f84248ca
15	Сказуемое	1				Библиотека ЦОК https://m.edsoo.ru/f8424a96
16	Подлежащее и сказуемое	1				Библиотека ЦОК https://m.edsoo.ru/f8424d3e
17	Второстепенные члены предложения	1				Библиотека ЦОК https://m.edsoo.ru/f84252c0
18	Предложения распространённые и нераспространённые	1				Библиотека ЦОК https://m.edsoo.ru/f8426be8
19	Однородные члены предложения	1				Библиотека ЦОК https://m.edsoo.ru/f8426dd2

20	Однородные члены предложения с союзами и, а, но	1				Библиотека ЦОК https://m.edsoo.ru/f8426f80
21	Однородные члены предложения без союзов	1				Библиотека ЦОК https://m.edsoo.ru/f8426f80
22	Резервный урок по разделу синтаксис: отработка темы. Предложение и словосочетание (общее представление). Коллективное составление рассказа по картине В. Д. Поленова "Золотая осень"	1				Библиотека ЦОК https://m.edsoo.ru/f8422ac0
23	Резервный урок по разделу синтаксис: отработка темы. Простое и сложное предложение (общее представление). Запятая между частями сложного предложения	1				Библиотека ЦОК https://m.edsoo.ru/f844436e , https://m.edsoo.ru/f8444bfc
24	Лексическое значение слова. Синонимы, антонимы	1				Библиотека ЦОК https://m.edsoo.ru/f841f168
25	Работаем с толковыми словарями	1				Библиотека ЦОК https://m.edsoo.ru/f841f938
26	Прямое и переносное значение слова	1				Библиотека ЦОК https://m.edsoo.ru/f841f50a
27	Наблюдаем за значениями слов в тексте	1				Библиотека ЦОК https://m.edsoo.ru/f841f35c
28	Устаревшие слова. Омонимы. Фразеологизмы	1				Библиотека ЦОК https://m.edsoo.ru/f841f708

29	Ключевые слова в тексте. Подробное изложение с языковым анализом текста	1				Библиотека ЦОК https://m.edsoo.ru/f843157a
30	Части речи. Обобщение и уточнение представлений об изученных частях речи. Имя числительное	1				Библиотека ЦОК https://m.edsoo.ru/f844369e , https://m.edsoo.ru/f84437ca
31	Составление плана текста. Составление предложений. Сочинение по картине (по коллективно составленному плану) И. Т. Хруцкого "Цветы и плоды"	1				
32	Однокоренные (родственные) слова; признаки однокоренных (родственных) слов	1				Библиотека ЦОК https://m.edsoo.ru/f8421468
33	Характеристика звуков русского языка	1				Библиотека ЦОК https://m.edsoo.ru/f841fb4a , https://m.edsoo.ru/f841fe24
34	Повторение изученных орфографических правил: гласные после шипящих, буквосочетания чк, чн, чт, щн, нч	1				Библиотека ЦОК https://m.edsoo.ru/f842009a
35	Повторяем правописание слов с разделительным мягким знаком	1				Библиотека ЦОК https://m.edsoo.ru/f8423f9c
36	Соотношение звукового и буквенного состава слов	1				Библиотека ЦОК https://m.edsoo.ru/f84202ac , https://m.edsoo.ru/f8420644 , https://m.edsoo.ru/f8420842 , https://m.edsoo.ru/f84209d2

37	План текста. Изложение повествовательного текста по вопросам или коллективно составленному плану	1				Библиотека ЦОК https://m.edsoo.ru/f8423272 , https://m.edsoo.ru/f84234ca
38	Различение однокоренных слов и слов с омонимичными корнями	1				Библиотека ЦОК https://m.edsoo.ru/f8421800 , https://m.edsoo.ru/f8421238
39	Отработка способов решения орфографической задачи в зависимости от места орфограммы в слове: правописание слов с двумя корнями	1				Библиотека ЦОК https://m.edsoo.ru/f8426080
40	Отработка способов решения орфографической задачи в зависимости от места орфограммы в слове: наблюдение за соединительными гласными о, е	1				Библиотека ЦОК https://m.edsoo.ru/f8426080
41	Окончание как изменяемая часть слова	1				Библиотека ЦОК https://m.edsoo.ru/f842c110
42	Нулевое окончание	1				Библиотека ЦОК https://m.edsoo.ru/f842163e
43	Однокоренные слова и формы одного и того же слова. Диктант с грамматическим заданием	1				Библиотека ЦОК https://m.edsoo.ru/f842163e
44	Корень, приставка, суффикс — значимые части слова	1				Библиотека ЦОК https://m.edsoo.ru/f84219d6
45	Выделение в словах с однозначно выделяемыми морфемами	1				Библиотека ЦОК https://m.edsoo.ru/f84222d2

	окончания, корня, приставки, суффикса					
46	Создание собственных текстов-описаний. Сочинение по картине А.А. Рылова "В голубом просторе"	1				Библиотека ЦОК https://m.edsoo.ru/f84300e4
47	Состав слова: обобщение	1				Библиотека ЦОК https://m.edsoo.ru/f84220ca
48	Изложение повествовательного текста с опорой на предложенный план	1				Библиотека ЦОК https://m.edsoo.ru/f8426238
49	Резервный урок по разделу состав слова: проектное задание "Семья слов"	1				Библиотека ЦОК https://m.edsoo.ru/f8421e54
50	Повторяем правописание проверяемых безударных гласных в корне слова	1				Библиотека ЦОК https://m.edsoo.ru/f8428c7c
51	Повторяем правописание проверяемых и непроверяемых безударных гласных в корне слова	1				Библиотека ЦОК https://m.edsoo.ru/f8428c7c
52	Правописание слов с двумя безударными гласными в корне слова	1				Библиотека ЦОК https://m.edsoo.ru/f8428c7c
53	Закрепление способов проверки написания слов с двумя безударными гласными в корне слова	1				Библиотека ЦОК https://m.edsoo.ru/f8428c7c
54	Повторяем правописание парных по звонкости-глухости согласных в	1				Библиотека ЦОК https://m.edsoo.ru/f8428c7c

	корне слова. Составление текста на основе личных наблюдений или по рисунку					
55	Непроизносимые согласные в корне слова	1				Библиотека ЦОК https://m.edsoo.ru/f842da88
56	Наблюдение за обозначением буквами непроизносимых согласных в корне слова	1				Библиотека ЦОК https://m.edsoo.ru/f842dcb8
57	Отработка написания непроизносимых согласных в корне слова	1				Библиотека ЦОК https://m.edsoo.ru/f842df92
58	Объяснительный диктант: отрабатываем написание слов с орфограммами корня	1				
59	Правописание слов с удвоенными согласными	1				Библиотека ЦОК https://m.edsoo.ru/f842a6b2
60	Отработка правописания слов с удвоенными согласными. Проверочный диктант	1				Библиотека ЦОК https://m.edsoo.ru/f842a6b2
61	Написание текста по заданному плану. Сочинение по картине В. М. Васнецова "Снегурочка"	1				
62	Резервный урок по разделу орфография: проверочная работа по теме "Правописание слов с орфограммами в корне"	1	1			
63	Различные способы решения орфографической задачи в	1				Библиотека ЦОК https://m.edsoo.ru/f8421c24

	зависимости от места орфограммы в слове: правописание суффиксов <i>ость, ов</i> и др.					
64	Отработка способов решения орфографической задачи в зависимости от места орфограммы в слове: закрепляем правописание суффиксов	1				Библиотека ЦОК https://m.edsoo.ru/f842b42c , https://m.edsoo.ru/f842b648
65	Различные способы решения орфографической задачи в зависимости от места орфограммы в слове: правописание приставок группа приставок с "о" и группа приставок с "а"	1				Библиотека ЦОК https://m.edsoo.ru/f842b42c , https://m.edsoo.ru/f842b648
66	Отработка способов решения орфографической задачи в зависимости от места орфограммы в слове: закрепляем правописание приставок	1				Библиотека ЦОК https://m.edsoo.ru/f842b42c , https://m.edsoo.ru/f842b648
67	Закрепляем правописание суффиксов и приставок	1				Библиотека ЦОК https://m.edsoo.ru/f842b42c , https://m.edsoo.ru/f842b648
68	Продолжаем учиться писать приставки: пишем приставки. Диктант с грамматическим заданием	1				
69	Разделительный твёрдый знак	1				Библиотека ЦОК https://m.edsoo.ru/f8423f9c , https://m.edsoo.ru/f8424190

70	Знакомство с жанром объявления	1				Библиотека ЦОК https://m.edsoo.ru/f8430904
71	Объясняющий диктант: повторение правил правописания	1				
72	Наблюдаем за знаками препинания в предложениях с однородными членами, не соединёнными союзами	1				Библиотека ЦОК https://m.edsoo.ru/f84276d8
73	Наблюдаем за знаками препинания в предложениях с однородными членами, соединёнными повторяющимися союзами и, или	1				Библиотека ЦОК https://m.edsoo.ru/f8427d36
74	Вспоминаем нормы речевого этикета: приглашение, просьба, извинение, благодарность, отказ	1				Библиотека ЦОК https://m.edsoo.ru/f842730e
75	Продолжаем учиться составлять план текста. Составление и запись текста по рисунку на одну из данных тем	1				Библиотека ЦОК https://m.edsoo.ru/f8424f28
76	Резервный урок по разделу орфография: отработка орфограмм, вызывающих трудности	1				Библиотека ЦОК https://m.edsoo.ru/f8422494
77	Резервный урок по разделу орфография: отработка орфограмм, вызывающих трудности	1				Библиотека ЦОК https://m.edsoo.ru/f8422494
78	Резервный урок по разделу орфография: отработка орфограмм, вызывающих трудности	1				Библиотека ЦОК https://m.edsoo.ru/f8422494

79	Резервный урок по разделу развитие речи: работаем с текстами	1				Библиотека ЦОК https://m.edsoo.ru/f84228ae
80	Ознакомительное чтение: когда оно нужно	1				Библиотека ЦОК https://m.edsoo.ru/f8422494
81	Имя существительное: общее значение, вопросы, употребление в речи. Части речи	1				Библиотека ЦОК https://m.edsoo.ru/f8428aec
82	Имена существительные одушевлённые и неодушевлённые. Подробное изложение по самостоятельно составленному плану	1				Библиотека ЦОК https://m.edsoo.ru/f842c750
83	Изложение текста с опорой на коллективно составленный план	1				
84	Число имён существительных	1				Библиотека ЦОК https://m.edsoo.ru/f84296c2
85	Имена существительные единственного и множественного числа. Имена существительные, имеющие форму одного числа	1				Библиотека ЦОК https://m.edsoo.ru/f8429ec4
86	Изменение имён существительных по числам	1				Библиотека ЦОК https://m.edsoo.ru/f8429ec4
87	Имена существительные мужского, женского и среднего рода	1				Библиотека ЦОК https://m.edsoo.ru/f84291f4
88	Род имён существительных	1				Библиотека ЦОК https://m.edsoo.ru/f84291f4

89	Мягкий знак после шипящих на конце имён существительных	1				Библиотека ЦОК https://m.edsoo.ru/f8429906
90	Закрепляем правило «Мягкий знак после шипящих на конце имён существительных»	1				Библиотека ЦОК https://m.edsoo.ru/f8429cd0
91	Отрабатываем правило «Мягкий знак после шипящих на конце имён существительных». Объяснительный диктант	1				Библиотека ЦОК https://m.edsoo.ru/f8429adc
92	Изложение текста с опорой на коллективно составленный план	1				Библиотека ЦОК https://m.edsoo.ru/f842900a
93	Падеж имён существительных	1				Библиотека ЦОК https://m.edsoo.ru/f842a086
94	Создание собственных текстов-повествований. Составление рассказа по картине И. Я. Билибина "Иван-царевич и лягушка-квакушка"	1				
95	Падеж имён существительных: именительный падеж	1				Библиотека ЦОК https://m.edsoo.ru/f842a23e
96	Падеж имён существительных: родительный падеж	1				Библиотека ЦОК https://m.edsoo.ru/f842b152
97	Падеж имён существительных: дательный падеж	1				Библиотека ЦОК https://m.edsoo.ru/f842b878
98	Пишем поздравительную открытку к празднику 8 Марта	1				Библиотека ЦОК https://m.edsoo.ru/f8430904
99	Падеж имён существительных: винительный падеж	1				Библиотека ЦОК https://m.edsoo.ru/f8430904

100	Падеж имён существительных: творительный падеж	1				Библиотека ЦОК https://m.edsoo.ru/f842ba62
101	Падеж имён существительных: предложный падеж	1				Библиотека ЦОК https://m.edsoo.ru/f842bd28
102	Изменение имён существительных по падежам и числам (склонение). Сочинение по картине	1				Библиотека ЦОК https://m.edsoo.ru/f842bd28
103	Имена существительные 1, 2, 3-го склонения	1				Библиотека ЦОК https://m.edsoo.ru/f842bf44
104	Изложение текста с опорой на самостоятельно составленный план	1				
105	Обобщение знаний об имени существительном. Коллективное составление текста по картине К. Ф. Юона "Конец зимы. Полдень" (по опорным словам)	1				Библиотека ЦОК https://m.edsoo.ru/f8428e2a
106	Наблюдение за правописанием безударных окончаний имён существительных 1-го склонения	1				Библиотека ЦОК https://m.edsoo.ru/f842c32c
107	Правописание безударных окончаний имён существительных 1-го склонения	1				Библиотека ЦОК https://m.edsoo.ru/f842c53e
108	Наблюдение за правописанием безударных окончаний имён существительных 2-го склонения	1				Библиотека ЦОК https://m.edsoo.ru/f842c958

109	Правописание безударных окончаний имён существительных 2-го склонения	1				Библиотека ЦОК https://m.edsoo.ru/f842cb2e
110	Наблюдение за правописанием безударных окончаний имён существительных 3-го склонения	1				Библиотека ЦОК https://m.edsoo.ru/f842d240
111	Корректирование текстов с нарушенным порядком абзацев	1				Библиотека ЦОК https://m.edsoo.ru/f842d240
112	Правописание безударных окончаний имён существительных 3-го склонения	1				Библиотека ЦОК https://m.edsoo.ru/f842d47a
113	Правописание окончаний имён существительных во множественном числе	1				Библиотека ЦОК https://m.edsoo.ru/f842e38e
114	Правописание безударных окончаний имён существительных: систематизация знаний	1				Библиотека ЦОК https://m.edsoo.ru/f842d682
115	Объяснительный диктант (безударные гласные в падежных окончаниях имён существительных)	1				Библиотека ЦОК https://m.edsoo.ru/f842e56e
116	Правописание безударных окончаний имён существительных: обобщение	1				Библиотека ЦОК https://m.edsoo.ru/f842d894
117	Резервный урок по разделу орфография: проверочная работа по теме "Правописание	1	1			Библиотека ЦОК https://m.edsoo.ru/f842e974

	безударных падежных окончаний имен существительных"					
118	Имя прилагательное: общее значение, вопросы, употребление в речи	1				Библиотека ЦОК https://m.edsoo.ru/f842e758
119	Резервный урок по разделу развитие речи: работаем с текстами-описаниями в научном и художественном стилях. Изобразительно-выразительные средства в описательном тексте. Работа с картиной М. А. Врубеля "Царевна-Лебедь"	1				
120	Изменение имён прилагательных по родам	1				Библиотека ЦОК https://m.edsoo.ru/f842eb5e
121	Зависимость формы имени прилагательного от формы имени существительного	1				Библиотека ЦОК https://m.edsoo.ru/f842f036
122	Изменение имён прилагательных по числам	1				Библиотека ЦОК https://m.edsoo.ru/f842edb6
123	Изменение имён прилагательных по падежам. Начальная форма имени прилагательного	1				Библиотека ЦОК https://m.edsoo.ru/f842f3a6
124	Склонение имён прилагательных	1				Библиотека ЦОК https://m.edsoo.ru/f842fbda
125	Значения имён прилагательных	1				Библиотека ЦОК https://m.edsoo.ru/f842fbda

126	Наблюдение за значениями имён прилагательных	1				Библиотека ЦОК https://m.edsoo.ru/f842fbda
127	Значения имён прилагательных: обобщение. Составление сочинения-отзыва по картине В. А. Серова "Девочка с персиками"	1				
128	Наблюдение за правописанием окончаний имён прилагательных в единственном числе	1				Библиотека ЦОК https://m.edsoo.ru/f842f6f8
129	Наблюдение за правописанием окончаний имён прилагательных во множественном числе	1				Библиотека ЦОК https://m.edsoo.ru/f842fa4a
130	Правописание окончаний имён прилагательных в единственном и во множественном числе. Диктант с грамматическим заданием	1				Библиотека ЦОК https://m.edsoo.ru/f842fea0
131	Обобщение знаний о написании окончаний имён прилагательных	1				Библиотека ЦОК https://m.edsoo.ru/f8430332
132	Резервный урок по разделу орфография: проверочная работа по теме "Правописание безударных падежных окончаний имен прилагательных"	1	1			Библиотека ЦОК https://m.edsoo.ru/f8430ff8
133	Обобщение знаний о написании окончаний имён существительных и имён прилагательных	1				Библиотека ЦОК https://m.edsoo.ru/f84311d8
134	Местоимение (общее представление)	1				Библиотека ЦОК https://m.edsoo.ru/f84313a4

135	Личные местоимения	1				Библиотека ЦОК https://m.edsoo.ru/f8431746
136	Как изменяются личные местоимения	1				Библиотека ЦОК https://m.edsoo.ru/f843191c
137	Резервный урок по разделу морфология: отработка темы "Изменение личных местоимений"	1				Библиотека ЦОК https://m.edsoo.ru/f8431d40
138	Употребление личных местоимений в речи	1				Библиотека ЦОК https://m.edsoo.ru/f8431b06
139	Правописание местоимений с предлогами	1				Библиотека ЦОК https://m.edsoo.ru/f843233a
140	Правописание местоимений	1				Библиотека ЦОК https://m.edsoo.ru/f843233a
141	Знакомство с жанром письма	1				Библиотека ЦОК https://m.edsoo.ru/f84324ac
142	Учимся писать письма	1				Библиотека ЦОК https://m.edsoo.ru/f843260a
143	Использование личных местоимений для устранения неоправданных повторов в тексте	1				Библиотека ЦОК https://m.edsoo.ru/f84321b4
144	Наблюдение за связью предложений в тексте с помощью личных местоимений, синонимов, союзов и, а, но	1				Библиотека ЦОК https://m.edsoo.ru/f8431fd4
145	Глагол: общее значение, вопросы, употребление в речи	1				Библиотека ЦОК https://m.edsoo.ru/f8432768

146	Значение и употребление глаголов в речи. Составление текста по сюжетным рисункам	1				Библиотека ЦОК https://m.edsoo.ru/f8432768
147	Неопределённая форма глагола	1				Библиотека ЦОК https://m.edsoo.ru/f8432a1a
148	Изменение глаголов по числам. Составление предложений с нарушенным порядком слов	1				Библиотека ЦОК https://m.edsoo.ru/f8432d80
149	Настоящее время глаголов	1				Библиотека ЦОК https://m.edsoo.ru/f843303c
150	Будущее время глаголов	1				Библиотека ЦОК https://m.edsoo.ru/f8433500
151	Прошедшее время глаголов. Составление текста-рассуждения по заданной теме	1				Библиотека ЦОК https://m.edsoo.ru/f843337a
152	Наблюдение за связью предложений в тексте. Выборочное подробное изложение повествовательного текста по опорным словам и самостоятельно составленному плану	1				Библиотека ЦОК https://m.edsoo.ru/f8433e88
153	Род глаголов в прошедшем времени	1				Библиотека ЦОК https://m.edsoo.ru/f8434072
154	Наблюдение за написанием окончаний глаголов в прошедшем времени	1				Библиотека ЦОК https://m.edsoo.ru/f842fbda
155	Резервный урок по разделу морфология: отработка темы	1				Библиотека ЦОК https://m.edsoo.ru/f843422a

156	Частица не, её значение	1				Библиотека ЦОК https://m.edsoo.ru/f84343e2
157	Правописание частицы не с глаголами	1				Библиотека ЦОК https://m.edsoo.ru/f8434784
158	Создание собственных текстов-рассуждений. Составление совета-рассуждения с использованием побудительных предложений и глаголов с частицей НЕ	1				Библиотека ЦОК https://m.edsoo.ru/f8433cda
159	Правописание глаголов	1				Библиотека ЦОК https://m.edsoo.ru/f8433924
160	Резервный урок по разделу морфология: отработка темы. Диктант	1				Библиотека ЦОК https://m.edsoo.ru/f8433af0
161	Части речи: систематизация изученного в 3 классе	1				Библиотека ЦОК https://m.edsoo.ru/f8434c84
162	Части речи: обобщение. Подробное изложение повествовательного текста	1				Библиотека ЦОК https://m.edsoo.ru/f842fbda
163	Резервный урок по разделу морфология: проверочная работа	1	1			
164	Наблюдение за связью предложений в тексте с помощью союзов и, а, но. Корректирование текста с нарушенным порядком абзацев	1				Библиотека ЦОК https://m.edsoo.ru/f8423b6e
165	Повторяем правописание слов с изученными в 1-3 классах	1				Библиотека ЦОК https://m.edsoo.ru/f842fbda

	орфограммами в корне, приставках, окончаниях					
166	Повторяем правописание слов с изученными в 1-3 классах орфограммами	1				Библиотека ЦОК https://m.edsoo.ru/f842fbda
167	Резервный урок по разделу орфография: отработка орфограмм, вызывающих трудности	1				Библиотека ЦОК https://m.edsoo.ru/f8425cca
168	Резервный урок по разделу орфография: отработка орфограмм, вызывающих трудности	1				Библиотека ЦОК https://m.edsoo.ru/f8425ea0
169	Резервный урок по разделу орфография: проверочная работа "Чему мы научились на уроках правописания в 3 классе"	1	1			Библиотека ЦОК https://m.edsoo.ru/f8434dd8
170	Как помочь вести диалог человеку, для которого русский язык не является родным	1				Библиотека ЦОК https://m.edsoo.ru/f841ef10
ОБЩЕЕ КОЛИЧЕСТВО ЧАСОВ ПО ПРОГРАММЕ		170	5	0		

УЧЕБНО-МЕТОДИЧЕСКОЕ ОБЕСПЕЧЕНИЕ ОБРАЗОВАТЕЛЬНОГО ПРОЦЕССА ОБЯЗАТЕЛЬНЫЕ УЧЕБНЫЕ МАТЕРИАЛЫ ДЛЯ УЧЕНИКА

Азбука (в 2 частях), 1 класс/ Горецкий В.Г., Кирюшкин В.А.,
Виноградская Л.А. и другие, Акционерное общество «Издательство
«Просвещение»

Русский язык (в 2 частях), 2 класс/ Канакина В.П., Горецкий В.Г.,
Акционерное общество «Издательство «Просвещение»

Русский язык (в 2 частях), 3 класс/ Канакина В.П., Горецкий В.Г.,
Акционерное общество «Издательство «Просвещение»

Русский язык (в 2 частях), 4 класс/ Канакина В.П., Горецкий В.Г.,
Акционерное общество «Издательство «Просвещение»

МЕТОДИЧЕСКИЕ МАТЕРИАЛЫ ДЛЯ УЧИТЕЛЯ

Азбука (в 2 частях), 1 класс/ Горецкий В.Г., Кирюшкин В.А.,
Виноградская Л.А. и другие, Акционерное общество «Издательство
«Просвещение»

Русский язык (в 2 частях), 2 класс/ Канакина В.П., Горецкий В.Г.,
Акционерное общество «Издательство «Просвещение»

Русский язык (в 2 частях), 3 класс/ Канакина В.П., Горецкий В.Г.,
Акционерное общество «Издательство «Просвещение»

Русский язык (в 2 частях), 4 класс/ Канакина В.П., Горецкий В.Г.,
Акционерное общество «Издательство «Просвещение»

- Т.Н.Ситникова. Поурочные разработки по русскому языку к УМК В. П.
Канакиной, В. Г. Горецкого. М.: ВАКО

ЦИФРОВЫЕ ОБРАЗОВАТЕЛЬНЫЕ РЕСУРСЫ И РЕСУРСЫ СЕТИ

Библиотека ЦОК <https://m.edsoo.ru/7f410de8>

<https://resh.edu.ru>

<https://uchi.ru/>

<https://education.Yandex.ru>