

**Аналитическая справка по результатам государственной итоговой аттестации
обучающихся 9 классов МАОУ СОШ № 104
2022-2023 учебный год**

Государственная итоговая аттестация для обучающихся, освоивших образовательные программы основного общего образования в 2023 году проводилась согласно Приказа Министерства просвещения РФ и Федеральной службы по надзору в сфере образования и науки от 13 февраля 2023 г. № 86\194 «Об особенностях проведения государственной итоговой аттестации по образовательным программам основного общего и среднего общего образования в 2023 году».

Государственная итоговая аттестация (ГИА) обучающихся, освоивших образовательные программы основного общего образования, в 2023 г. была проведена в штатном режиме в формах выпускного государственного экзамена (ГВЭ) и основного государственного экзамена (ОГЭ) для учеников девятых классов.

Назначение экзаменационной работы состоит в оценке уровня общеобразовательной подготовки по обязательным предметам и предметам по выбору обучающихся 9-х классов оценке качества сформированности предметной компетенции обучающихся, получению объективной картины состояния общеобразовательной подготовки школьников, а также ГВЭ и ОГЭ позволяют организовать подготовку обучающихся средней школы к единому государственному экзамену. Цель подготовленных материалов – дать информацию о результатах проведения государственной итоговой аттестации за курс основной школы. Данная информация позволяет не только корректировать содержание и методику преподавания предметов, но и принимать обоснованные управленческие решения об особенностях организации учебной деятельности в школе.

В течение 2022-2023 учебного года деятельность педагогического коллектива была направлена на реализацию задач по созданию условий успешного обучения, продвижения учащихся в предметных областях учебного плана.

Согласно плану внутришкольного контроля был проведён классно-обобщающий контроль, проведены проверки состояния преподавания учебных предметов, посещение уроков отдельными учениками в рамках персонального контроля.

В целях контроля за выполнением учебных программ и КТП проверялись классные журналы, отслеживалось заполнение учителями и классными руководителями страниц электронного журнала, при этом уделялось внимание работе по учету посещаемости учащимися учебных занятий.

Учителями была также организована работа по оказанию помощи учащимся в ликвидации пробелов знаний и для формирования и закрепления навыков самостоятельной работы.

Контроль за учебными достижениями обучающихся осуществлялся в ходе устных опросов, проведения контрольных, практических и лабораторных работ.

В целях формирования ответственного отношения к вопросам образования администрацией школы проводились часы контроля, на которые приглашались не только ученики 9-х классов, но и их родители, организовано индивидуальное консультирование педагогом-психологом групп учащихся. Цифровой анализ результатов успеваемости учащихся 9-х классов позволяет сделать вывод о положительной динамике учебных достижений учащихся в 2022-2023 учебном году.

Результаты успеваемости параллели 9-х классов представлены следующими данными.

В 2022-2023 учебном году в 9-х классах обучалось 377 учащихся в 10-ти классах - комплектах:

№ п\п	класс	Кол-во уч-ся	Ф.И.О. классных руководителей
1.	9А	38	Ватулина Дарья Александровна
2.	9Б	38	Кондакова Юлия Михайловна
3.	9В	39	Устич Наталья Вячеславовна
4.	9Г	38	Величко Наталья Николаевна
5.	9Д	36	Письменная Татьяна Геннадьевна
6.	9Е	38	Сепач Наталья Юрьевна
7.	9Ж	38	Калюгина Наталья Владимировна
8.	9З	37	Мельникова Елена Валентиновна
9.	9И	36	Хрушкая Анастасия Игоревна
10.	9К	38	Пчеленок Татьяна Николаевна
11.	Э	18	Ватулина Дарья Александровна

ГИА-9 проводилась по двум основным предметам: русский язык и математика и двум предметам по выбору. Успешная сдача экзаменов по всем четырем учебным предметам является основанием для выдачи аттестата об основном общем образовании.

Обучающиеся с ОВЗ сдавали экзамены по двум учебным предметам: математика и русский язык в формате ГВЭ.

Из 377 обучающихся 9-х классов 8 человек обучались по адаптированной программе. Количество обучающихся на домашнем обучении – 5 человек.

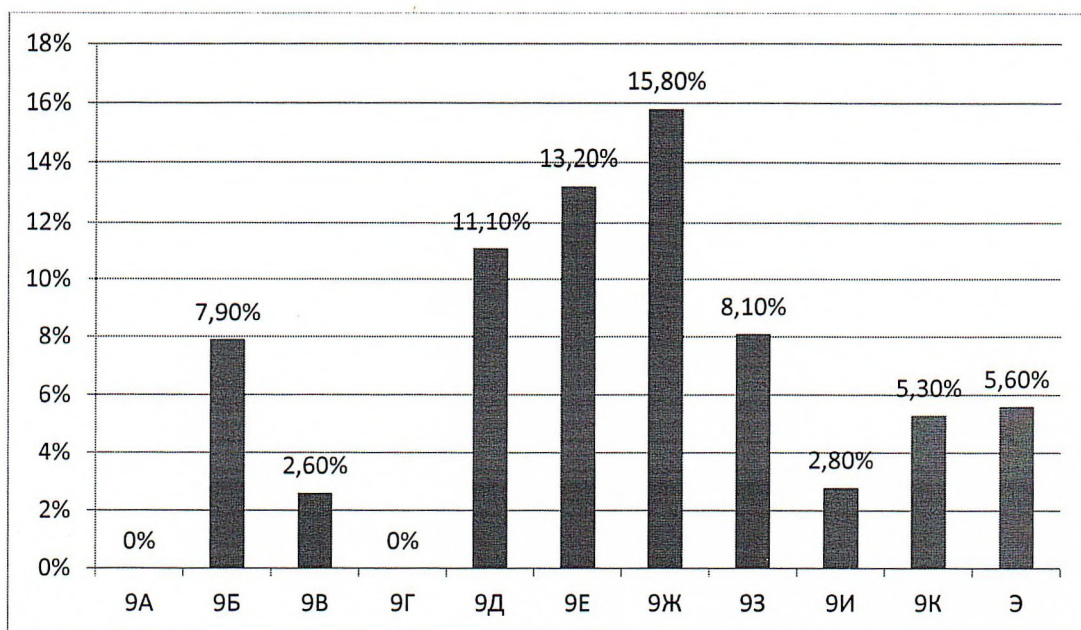
Количество отличников по итогам учебного года 25 обучающихся: аттестат с отличием получили 27 выпускников:

9Б-Алиев Артур
9Б-Алиева Эльвира
9Б-Мещерякова Елена
9В-Друк Софья
9Д-Бондарь Даниэль
9Д-Красильникова Варвара
9Д-Тарасова Софья С.
9Д-Юсупов Арсений
9Е-Башкатова Виктория
9Е-Величко Ольга
9Е-Дернова Дарья
9Е-Королюк Александра
9Е-Полянская Ангелина
9Ж-Анохина Дарья
9Ж-Гильманова Виктория
9Ж-Егорова Екатерина
9Ж-Мальшева Ульяна
9Ж-Хлопова Анна
9Ж-Чередниченко София
9З-Мухин Кирилл
9З-Ряхин Владимир
9З-Чипчаева Анна
9И-Слюсаренко София
9К-Кушнарченко Валерия
9К-Митюхин Иван

Аттестат с отличием получили 27 выпускников:

9Б-Алиев Артур
 9Б-Алиева Эльвира
 9Б-Мещерякова Елена
 9Б-Гирман Мария (по итогам ГИА)
 9В-Друк Софья
 9Д-Бондарь Даниэль
 9Д-Красильникова Варвара
 9Д-Тарасова Софья С.
 9Д-Юсупов Арсений
 9Е-Башкатова Виктория
 9Е-Величко Ольга
 9Е-Дернова Дарья
 9Е-Королук Александра
 9Е-Полянская Ангелина
 9Ж-Анохина Дарья
 9Ж-Гильманова Виктория
 9Ж-Егорова Екатерина
 9Ж-Мальшева Ульяна
 9Ж-Хлопова Анна
 9Ж-Чередниченко София
 9З-Мухин Кирилл
 9З-Чипчаева Анна
 9И-Слюсаренко София
 9И-Кобызева Алина (по итогам ГИА)
 9К-Кушнаренок Валерия
 9К-Митюхин Иван
 Э-Сергиенко Алина

Класс	Классный руководитель	Количество обучающихся	Количество успевающих на «5»	Доля обучающихся, успевающих на «5»
9А	Ватулина Дарья Александровна	38	0	0%
9Б	Кондакова Юлия Михайловна	38	3	7,9%
9В	Устич Наталья Вячеславовна	39	1	2,6%
9Г	Величко Наталья Николаевна	38	0	0%
9Д	Письменная Татьяна Геннадьевна	36	4	11,1%
9Е	Сепач Наталья Юрьевна	38	5	13,2%
9Ж	Калюгина Наталья Владимировна	38	6	15,8 %
9З	Мельникова Елена Валентиновна	37	3	8,1%
9И	Хрушкая Анастасия Игоревна	36	1	2,8%
9К	Пчеленок Татьяна Николаевна	38	2	5,3%
Э		18	1	5,6%



В 2022-23 учебном году девять обучающихся (9А-Логвиненко Виолетта Витальевна, Рутенко Станислав Николаевич, 9Б Бабенко Данил Романович, Юдин Кирилл Константинович, 9 Д Кодиров Нуриддин Эркинович, Чередниченко Егор Антонович, 9 И Бондаренко Захар Александрович, Васильева Милана Александровна, Калинина Алина Александровна) имели академическую задолженность, также неуспешность по итогам года показали 4 учащихся, прикрепленных для сдачи ГИА(Бойцов Максим Сергеевич, Болотников Владислав Андреевич, Кулагин Артур Анатольевич, Тависова Сабина). Таким образом, недопуск к ГИА по итогам учебного года получили 13 обучающихся.

По итогам года при абсолютной успеваемости 97% , качество успеваемости составляет 38% (46% в прошлом году).

Наилучшие показатели качества обученности показали: 9З класс (68%), классный руководитель Мельникова Елена Валентиновна, 9Е класс (53%), классный руководитель Сепач Наталья Юрьевна, 9Ж класс (50%), классный руководитель Калюгина Наталья Владимировна.

Наименьшее качество обученности показали 9А класс (18%) классный руководитель Ватулина Дарья Александровна, 9И (19%) классный руководитель Хрушкая Анастасия Игоревна.

В ГИА-9 приняли участие 373 обучающийся, из них в форме ОГЭ – 360 обучающихся, в форме ГВЭ – 13 обучающихся, из них на дому-4. Один обучающийся получил аттестат об основном общем образовании по итогам итоговой аттестации как прибывший из присоединенных территорий.

В разрезе классов предварительный выбор предметов составил:

Классы	Русский язык	Математика	Физика	Химия	Биология	История	География	Английский язык	Обществознание	Информатика	Литература
9а	38	38	1	2	5	1	32	1	26	6	0
9б	38	38	1	5	12	2	7	2	30	13	2
9в	39	39	3	1	6	0	22	2	22	15	1
9г	38	38	2	0	6	0	24	1	23	11	2
9д	38	38	0	5	6	1	23	3	31	4	1
9е	38	38	6	3	6	1	31	2	17	9	0
9ж	37	37	4	7	7	0	19	4	14	12	3
9з	38	38	3	4	12	0	17	3	22	14	1
9и	36	36	0	3	9	2	24	1	16	13	2
9к	38	38	2	4	8	0	13	1	22	16	4

9э	16	16	0	1	0	1	5	0	9	5	1
Итого	394	394	22	35	77	8	217	20	232	118	17

Результаты сдачи экзамена по русскому языку

Класс	Кол-во выпускников	Количество оценок				Проценты				% успеваемости	% качества
		«2»	«3»	«4»	«5»	«2»	«3»	«4»	«5»		
9А											
9Б											
9В											
9Г											
9Д											
9Е											
9Ж											
9З											
9И											
9К											
Э											
Итого											

Средний балл по русскому языку составляет 26,4.

На диаграмме представлены результаты экзамена по русскому языку за три года:



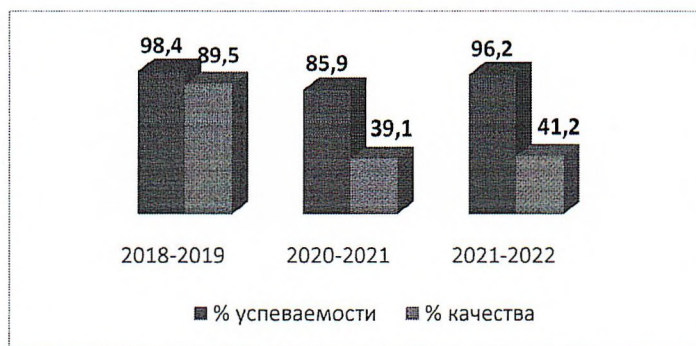
На заседании МО учителей русского языка были проанализированы результаты ОГЭ, выделены основные ошибки, допущенные обучающимися, разработан план работы по предупреждению пробелов в знаниях на следующий год.

Результаты сдачи экзамена по математике

В 2020 -2021 учебном году качество подготовки обучающихся по математике значительно снизилось: из 260 выпускников, сдававших ОГЭ и ГВЭ, отметку «5» получили 15 человек – 5,8 % (2020-2021 году 16 (8,3%), отметку «4» - 92 – 35,4% (59 (30,7%)), отметку «3» - 143 – 55% (46,9%), и не справились с работой 10 выпускников 3,8%.

Класс	Кол-во выпускников	Количество оценок				Проценты				% успеваемости	% качества
		«2»	«3»	«4»	«5»	«2»	«3»	«4»	«5»		
9А	33	0	21	12	0	0,0	63,6	36,4	0,0	100,0	36,4
9Б	30	1	16	11	2	3,3	53,3	36,7	6,7	96,7	43,3
9В	32	5	18	8	1	15,6	56,3	25,0	3,1	84,4	28,1
9Г	34	0	22	10	2	0,0	64,7	29,4	5,9	100,0	35,3
9Д	34	0	16	14	4	0,0	47,1	41,2	11,8	100,0	52,9
9Е	32	1	15	14	2	3,1	46,9	43,8	6,3	96,9	50,0
9Ж	33	0	18	13	2	0,0	54,5	39,4	6,1	100,0	45,5
9З	29	2	15	10	2	6,9	51,7	34,5	6,9	93,1	41,4
Э	3	1	2	0	0	33,3	66,7	0,0	0,0	66,7	0,0
Итого	260	10	143	92	15	3,8	55,0	35,4	5,8	96,2	41,2

0										
---	--	--	--	--	--	--	--	--	--	--



Как видно из диаграммы в этом году повысились все показатели: успеваемость - на 10,3%; качество - на 2,1%.

Средний балл по математике составляет 12,7.

Результаты сдачи экзамена по английскому языку

Класс	Кол-во выпускников	Количество оценок				Проценты				% успеваемости	% качества
		«2»	«3»	«4»	«5»	«2»	«3»	«4»	«5»		
9А	6	0	2	3	1	0,0	6,1	9,1	3,0	18,2	12,1
9Б	5	0	2	2	1	0,0	6,7	6,7	3,3	16,7	10,0
9В	1	0	0	1	0	0,0	0,0	3,1	0,0	3,1	3,1
9Г	6	0	0	2	4	0,0	0,0	5,9	11,8	17,6	17,6
9Д	6	0	1	3	2	0,0	2,9	8,8	5,9	17,6	14,7
9Е	5	0	0	4	1	0,0	0,0	12,5	3,1	15,6	15,6
9Ж	2	0	0	0	2	0,0	0,0	0,0	6,1	6,1	6,1
9З	4	0	1	1	2	0,0	3,4	3,4	6,9	13,8	10,3
Э	0	0	0	0	0	0,0	0,0	0,0	0,0	0,0	0,0
Итого	260	0	6	16	13	0,0	2,3	6,2	5,0	100,0	82,9



Средний балл по английскому языку составляет 58,4.

Результаты сдачи экзамена по обществознанию

Класс	Кол-во выпускников	Количество оценок				Проценты				% успеваемости	% качества
		«2»	«3»	«4»	«5»	«2»	«3»	«4»	«5»		
9А	14	0	5	8	1	0,0	35,7	57,1	7,1	100,0	64,3
9Б	13	0	7	5	1	0,0	53,8	38,5	7,7	100,0	46,2
9В	19	3	10	5	1	15,8	52,6	26,3	5,3	84,2	31,6
9Г	23	0	8	10	5	0,0	34,8	43,5	21,7	100,0	65,2
9Д	18	0	12	4	2	0,0	66,7	22,2	11,1	100,0	33,3
9Е	15	0	7	5	3	0,0	46,7	33,3	20,0	100,0	53,3
9Ж	10	0	3	5	2	0,0	30,0	50,0	20,0	100,0	70,0
9З	18	1	4	11	2	5,6	22,2	61,1	11,1	94,4	72,2
Э	2	0	2	0	0	0,0	100,0	0,0	0,0	100,0	0,0
Итого	132	4	58	53	17	3,0	43,9	40,2	12,9	97,0	53,0



Средний балл по обществознанию составляет 24,0.

Результаты сдачи экзамена по биологии

Класс	Кол-во выпускников	Количество оценок				Проценты				% успеваемости	% качества
		«2»	«3»	«4»	«5»	«2»	«3»	«4»	«5»		
9А	3	0	0	2	1	0,0	0,0	66,7	33,3	100,0	100,0
9Б	3	0	1	2	0	0,0	33,3	66,7	0,0	100,0	66,7
9В	3	1	1	1	0	33,3	33,3	33,3	0,0	66,7	33,3
9Г	5	0	2	3		0,0	40,0	60,0	0,0	100,0	60,0
9Д	4	0	0	3	1	0,0	0,0	75,0	25,0	100,0	100,0
9Е	2	0	1	1		0,0	50,0	50,0	0,0	100,0	50,0
9Ж	8	0	3	4	1	0,0	37,5	50,0	12,5	100,0	62,5
9З	4	0	2	1	1	0,0	50,0	25,0	25,0	100,0	50,0
Э	1	0	1	0	0	0,0	100,0	0,0	0,0	100,0	0,0
Итого	33	1	11	17	4	3,0	33,3	51,5	12,1	97,0	63,6



Средний балл по биологии составляет 26,1.

Результаты сдачи экзамена по истории

Класс	Кол-во выпускников	Количество оценок				Проценты				% успеваемости	% качества
		«2»	«3»	«4»	«5»	«2»	«3»	«4»	«5»		
9А	2	0	0	1	1	0,0	0,0	50,0	50,0	100,0	100,0
9Б	0	0	0	0	0	0,0	0,0	0,0	0,0	0,0	0,0
9В	0	0	0	0	0	0,0	0,0	0,0	0,0	0,0	0,0
9Г	3	0	2	1	0	0,0	66,7	33,3	0,0	100,0	33,3
9Д	1	0	0	1	0	0,0	0,0	100,0	0,0	100,0	100,0
9Е	0	0	0	0	0	0,0	0,0	0,0	0,0	0,0	0,0
9Ж	2	0	1	1	0	0,0	50,0	50,0	0,0	100,0	50,0
9З	4	0	0	4	0	0,0	0,0	100,0	0,0	100,0	100,0
Э	1	0	1	0	0	0,0	100,0	0,0	0,0	100,0	0,0
Итого	13	0	4	8	1	0,0	30,8	61,5	7,7	100,0	69,2



Средний балл по истории составляет 22,8.

Результаты сдачи экзамена по физике

Класс	Кол-во выпускников	Количество оценок				Проценты				% успеваемости	% качества
		«2»	«3»	«4»	«5»	«2»	«3»	«4»	«5»		
9А	8	0	4	4	0	0,0	50,0	50,0	0,0	100,0	50,0
9Б	3	0	0	1	2	0,0	0,0	33,3	66,7	100,0	100,0
9В	3	0	2	1	0	0,0	66,7	33,3	0,0	100,0	33,3
9Г	1	0	0	0	1	0,0	0,0	0,0	100,0	100,0	100,0
9Д	3	0	1	2	0	0,0	33,3	66,7	0,0	100,0	66,7

9Е	5	0	1	4	0	0,0	20,0	80,0	0,0	100,0	80,0
9Ж	2	0	0	1	1	0,0	0,0	50,0	50,0	100,0	100,0
9З	5	0	2	3	0	0,0	40,0	60,0	0,0	100,0	60,0
Э	0	0	0	0	0	0,0	0,0	0,0	0,0	0,0	0,0
Итого	30	0	10	16	4	0,0	33,3	53,3	13,3	100,0	66,7



Средний балл по физике составляет 25,5.

Результаты сдачи экзамена по географии

Класс	Кол-во выпускников	Количество оценок				Проценты				% успеваемости	% качества
		«2»	«3»	«4»	«5»	«2»	«3»	«4»	«5»		
9А	14	0	5	6	3	0,0	35,7	42,9	21,4	100,0	64,3
9Б	19	0	11	5	3	0,0	57,9	26,3	15,8	100,0	42,1
9В	25	1	10	10	4	4,0	40,0	40,0	16,0	96,0	56,0
9Г	17	0	11	0	6	0,0	64,7	0,0	35,3	100,0	35,3
9Д	16	0	4	6	6	0,0	25,0	37,5	37,5	100,0	75,0
9Е	16	1	3	8	4	6,3	18,8	50,0	25,0	93,8	75,0
9Ж	20	0	8	7	5	0,0	40,0	35,0	25,0	100,0	60,0
9З	10	0	6	2	2	0,0	60,0	20,0	20,0	100,0	40,0
Э	1	0		1		0,0	0,0	100,0	0,0	100,0	100,0
Итого	138	2	58	45	33	1,4	42,0	32,6	23,9	98,6	56,5



Средний балл по географии составляет 20,2.

Результаты сдачи экзамена по литературе

Класс	Кол-во выпускников	Количество оценок				Проценты				% успеваемости	% качества
		«2»	«3»	«4»	«5»	«2»	«3»	«4»	«5»		
9А	1	0	0	1	0	0,0	0,0	100,0	0,0	100,0	100,0
9Б	2	0	1	0	1	0,0	50,0	0,0	50,0	100,0	50,0

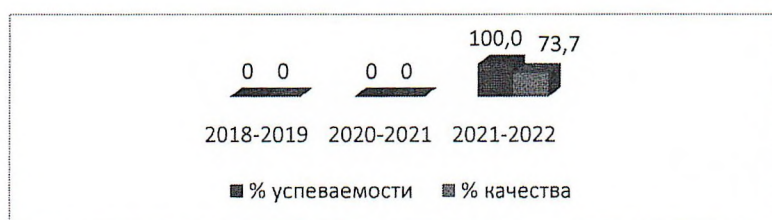
9В	1	0	0	0	1	0,0	0,0	0,0	100,0	100,0	100,0
9Г	1	0	1	0	0	0,0	100,0	0,0	0,0	100,0	0,0
9Д	5	0	2	1	2	0,0	40,0	20,0	40,0	100,0	60,0
9Е	5	0	1	1	3	0,0	20,0	20,0	60,0	100,0	80,0
9Ж	1	0	1	0	0	0,0	100,0	0,0	0,0	100,0	0,0
9З	1	0	0	0	1	0,0	0,0	0,0	100,0	100,0	100,0
Э	0	0	0	0	0	0,0	0,0	0,0	0,0	0,0	0,0
Итого	17	0	6	3	8	0,0	35,3	17,6	47,1	100,0	64,7



Средний балл по литературе составляет 32,6.

Результаты сдачи экзамена по химии

Класс	Кол-во выпускников	Количество оценок				Проценты				% успеваемости	% качества
		«2»	«3»	«4»	«5»	«2»	«3»	«4»	«5»		
9А	3	0	0	2	1	0,0	0,0	66,7	33,3	100,0	100,0
9Б	4	0	1	1	2	0,0	25,0	25,0	50,0	100,0	75,0
9В	1	0	0	0	1	0,0	0,0	0,0	100,0	100,0	100,0
9Г	1	0	1	0	0	0,0	100,0	0,0	0,0	100,0	0,0
9Д	1	0	0	1	0	0,0	0,0	100,0	0,0	100,0	100,0
9Е	2	0	1	0	1	0,0	50,0	0,0	50,0	100,0	50,0
9Ж	3	0	0	1	2	0,0	0,0	33,3	66,7	100,0	100,0
9З	4	0	2	1	1	0,0	50,0	25,0	25,0	100,0	50,0
Э	0	0	0	0	0	0,0	0,0	0,0	0,0	0,0	0,0
Итого	19	0	5	6	8	0,0	26,3	31,6	42,1	100,0	73,7



Средний балл по химии составляет 26,7.

Результаты сдачи экзамена по информатике и ИКТ

Класс	Кол-во выпускников	Количество оценок				Проценты				% успеваемости	% качества
		«2»	«3»	«4»	«5»	«2»	«3»	«4»	«5»		
9А	13	0	4	7	2	0,0	30,8	53,8	15,4	100,0	69,2
9Б	9	0	5	4	0	0,0	55,6	44,4	0,0	100,0	44,4
9В	9	0	7	2	0	0,0	77,8	22,2	0,0	100,0	22,2
9Г	11	0	3	6	2	0,0	27,3	54,5	18,2	100,0	72,7
9Д	9	0	4	2	3	0,0	44,4	22,2	33,3	100,0	55,6
9Е	8	0	2	5	1	0,0	25,0	62,5	12,5	100,0	75,0
9Ж	16	0	6	7	3	0,0	37,5	43,8	18,8	100,0	62,5
9З	6	0	2	3	1	0,0	33,3	50,0	16,7	100,0	66,7
Э	0	0	0	0	0	0,0	0,0	0,0	0,0	0,0	0,0
Итого	81	0	33	36	12	0,0	40,7	44,4	14,8	100,0	59,3



Средний балл по информатике составляет 11,7.

29 выпускников 9-х классов не справились с основным государственным экзаменом и получили неудовлетворительные оценки в резервные дни основного периода.

№	Фамилия	Имя	Отчество	Класс	математика	русский язык	обществознание	биология	география	история	физика	информати
1	Кисляков	Владимир	Сергеевич	9А			2					
2	Шадрин	Михаил	Иванович	9А			2					
3	Попов	Александр	Романович	9А								2
4	Чабин	Александр	Евгеньевич	9Б						2		
5	Котова	Диана	Павловна	9Б			2					
6	Корчков	Олег	Игоревич	9Б	2		2			2		
7	Ширяев	Александр	Викторович	9В			2					
8	Корвяков	Егор	Павлович	9В	2							
9	Воронова	Виктория	Михайловна	9В	2							
10	Комина	Алина	Сергеевна	9Г					2			
11	Эканем	Маркус	Эссеми	9Г			2		2			
12	Жгулёв	Сергей	Андреевич	9Д			2					
13	Тюкаева	Арина	Алексеевна	9Д			2					
14	Осипов	Константин	Владимирович	9Д			2					
15	Яценко	Назар	Геннадьевич	9Д			2					
16	Кислицына	Мария	Алексеевна	9Ж			2					
17	Левченко	Дарья	Анатольевна	9Ж	2				2			

18	Демиденко	Роман	Русланович	93	2							
19	Новгородов	Елисей	Романович	93			2					
20	Сафрыжов	Ярослав	Олегович	9И								2
21	Гализина	София	Алексеевна	9И	2							
22	Кашпаров	Вадим	Владимирович	9И				2				
23	Джумаев	Исмоил	Ибрагимович	9И	2	2			2			
24	Никифоров	Сергей	Геннадьевич	9К	2				2			
25	Собирова	Хилола	Хамза кизи	9К	2						2	2
26	Трошин	Никита	Сергеевич	9К	2		2		2			
27	Савченко	Елизавета	Викторовна	Э			2					
28	Елисеев	Степан	Олегович	Э								2
29	Авдишоев	Дмитрий	Дельвигович	Э			2					2

У этих обучающихся будет возможность пересдать предметы в дополнительный (осенний) период.

Рекомендации:

Руководителям МО:

- 1) Обсудить результаты ГИА-9 на августовских заседаниях МО, распространить положительный опыт работы педагогов по подготовке к экзаменам для молодых специалистов.
- 2) Организовать поддержку педагогов, испытывающих затруднения в подготовке обучающихся к ОГЭ.

Руководителям МО учителей математике, учителей обществознания, учителей географии, учителей биологии и русского языка, истории, физики разработать рекомендации для учителей на основе результатов ГИА-9 в 2023 году.

Задачи:

- 1) Проанализировать результаты ГИА-9 и использовать их для обсуждения на педагогических советах, разработки планов мероприятий по повышению качества подготовки к ГИА выпускников в 2023/2024 учебном году, построения школьной системы оценки качества образования.
- 2) Организовать качественную подготовку обучающихся, не прошедших ГИА-9, для пересдачи экзаменов в сентябре 2023 года.
- 3) Обратить внимание на качество подготовки выпускников 9 классов по математике, обществознанию, географии, биологии, русскому языку, информатике, истории, физике в связи с получением в 2023 году выпускниками 9 класса по данным предметам неудовлетворительных оценок.
- 4) Усилить контроль за объективностью выставления текущих, годовых и итоговых отметок выпускникам 9 классов (прежде всего выпускникам 9 классов, претендующих на получение аттестата с отличием).
- 5) При подготовке к ГИА-9 обеспечить максимальную индивидуализацию, ориентацию на ликвидацию затруднений в изучении предметных областей, пробелов каждого отдельного обучающегося.

б) Совершенствовать систему работы по психологической поддержке школьников и их родителей (законных представителей) в течение всего учебного года для снятия напряжения при сдаче выпускных экзаменов.

Заместитель директора

Н. Ю. Долгина